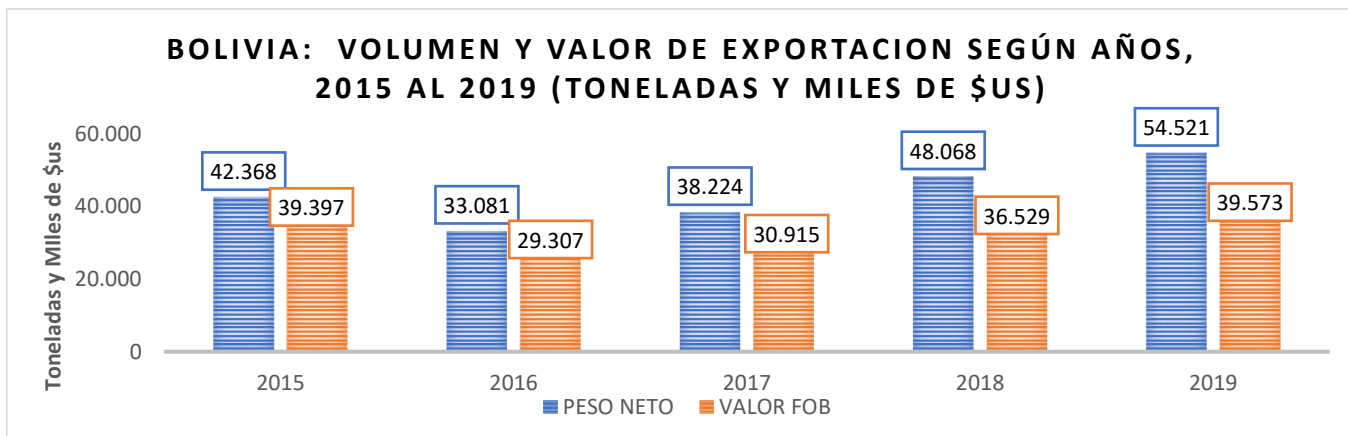


# REPORTE ESTADISTICO SEMESTRAL DE EXPORTACIONES AGROPECUARIAS

## BOLIVIA: EXPORTACION DE ACEITE DE GIRASOL

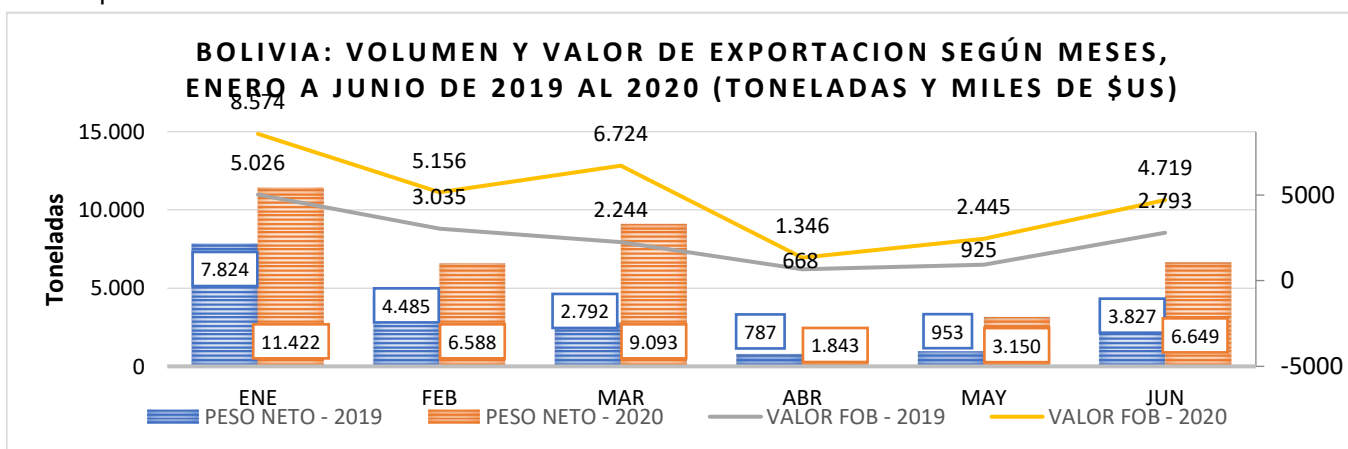


**JUNIO 2020**



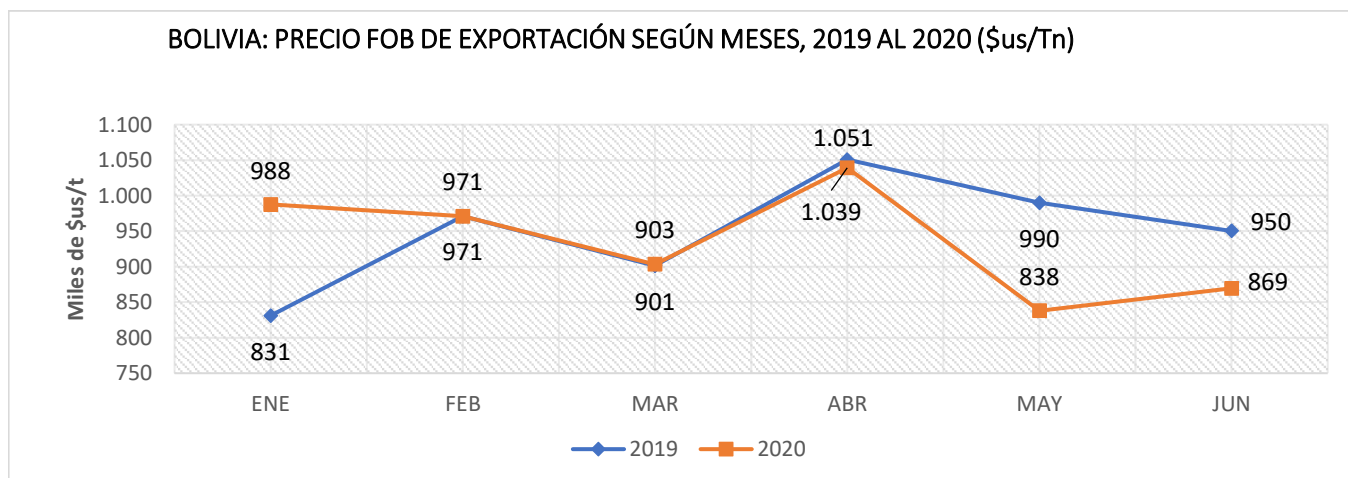
El volumen de exportación del periodo 2015 - 2019 registra una fluctuación con una tendencia ascendente, la gestión 2015 se registra 42,368 t., posteriormente el año 2016 desciende a 33,081 t., a partir del año 2017 se registra un ascenso a 38,224 t., finalizando el 2019 con 54,521 t. La diferencia respecto a la gestión 2018 equivale a 12%.

El valor de exportación en el año 2015 registra un monto de 39,397 \$us, posteriormente disminuye hasta llegar a 33,081 \$us el año 2016, posteriormente, recupera gradualmente hasta alcanzar un valor de 38,224 \$us el año 2017; el año 2018 asciende a 48,068 \$us, finaliza el 2019 con 39,573 \$us. La diferencia entre los dos últimos años equivalente a 8%.



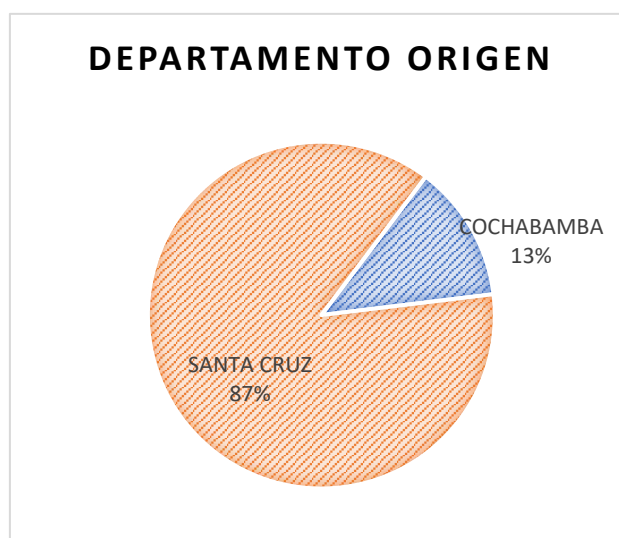
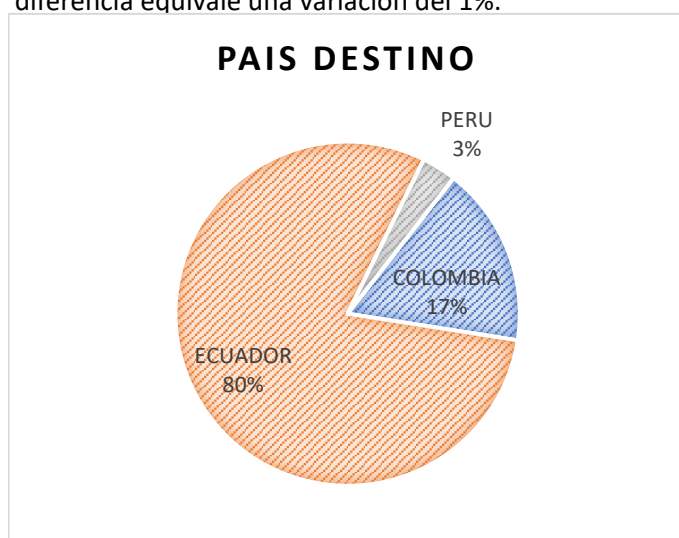
El volumen mensual de exportaciones del primer semestre del año 2020, registra un descenso, enero inicia con un volumen de 11,422 t., en febrero se registra una disminución a 6,588 t., sigue marzo con 9,093 t., seguido abril con 1,843 t. el registro mas bajo del periodo. En mayo asciende nuevamente de 3,150 t. finalizando en junio con 6,649 t., Comparando con el mismo periodo en el año 2019, se observa la misma tendencia de disminución. Asimismo, los volúmenes de exportación 2020 son inferiores al 2019. La variación del mes de enero de 2020 respecto de su similar mes de 2019, arroja una variación del 31%

De marzo a junio 2020 el valor de exportaciones registra una tendencia descendente, alcanzando el mayor monto el mes de enero con 8,574 mil \$us, y el más bajo corresponde a abril con 1,346 mil \$us.



El precio FOB de exportación en el año 2020 inicia el mes de enero con 988 \$us/t, en febrero disminuye a 971 \$us/t, posteriormente desciende hasta llegar a 903 \$us/t. en marzo, posteriormente en abril asciende a 1,039 \$us/t, luego desciende al valor mas bajo del periodo en mayo con 838 \$us/t; finalmente en junio se registra un precio de 869 \$us/t; entretanto, en los meses de 2019 el precio más bajo se da en enero con 831 \$us/tn., y el más alto se dio en abril con 1,051 \$us/tn.

Comparando el precio mas alto registrado el mes de abril de 2020 respecto a su similar el año 2019, la diferencia equivale una variación del 1%.



Los principales países de destino para la exportación de Aceite de Girasol en el primer semestre del 2020 son Ecuador con el 80% seguido de Colombia con el 17% seguido de Perú con el 3%.

Entre los principales departamentos exportadores durante el primer semestre de 2020 se encuentra Santa Cruz 87% y Cochabamba con el 13%

**Observatorio Agroambiental y Productivo**

Av. Camacho entre calles Loayza y Bueno N°1471

Telf: 2111103 int 240

Bloque 1

<http://www.ruralytierras.gob.bo/>

<http://www.observatorioagro.gob.bo/>

**Elaborado por:**

Ing. Martin Tola Sumi

Lic. Eduardo Carvajal Rodríguez

Lic. Grover Omar Mamani Gutiérrez

Ing. Flor Patricia Nina Delmonte

Ing. Marianela Gomez Escobar

Ing. Paola Ivette Villarroel Bejarano

Ing. Juan Carlos Soria Meruvia

**Revisado por:**

Lic. Romano B. Paz Alvarez



**PLAN NACIONAL DE RESPUESTA Y REHABILITACIÓN PARA EL SECTOR  
AGROPECUARIO ANTE LOS EFECTOS DEL COVID—19**