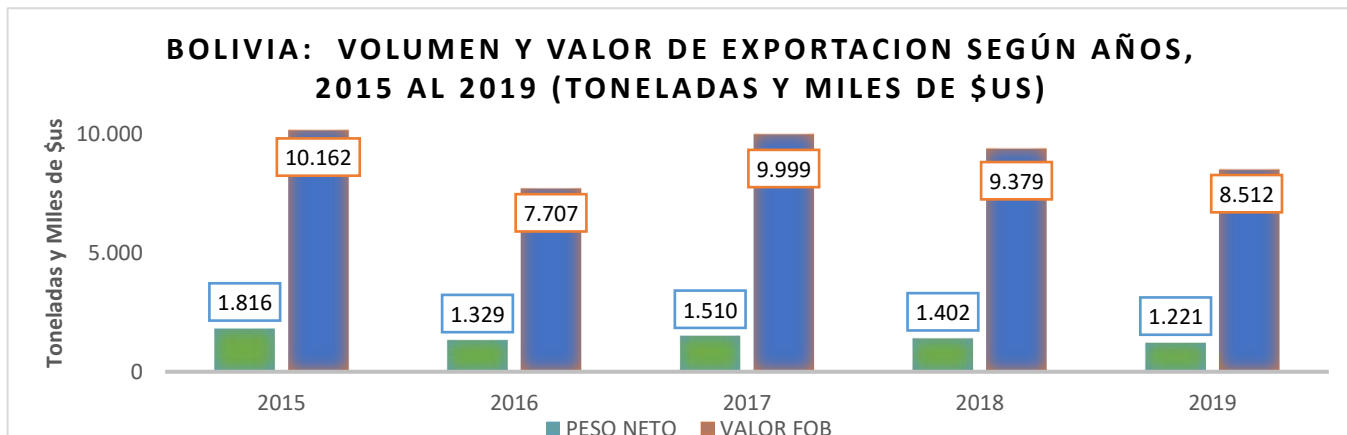


REPORTE ESTADISTICO SEMESTRAL DE EXPORTACIONES AGROPECUARIAS

BOLIVIA: EXPORTACION DE CAFÉ GRANO

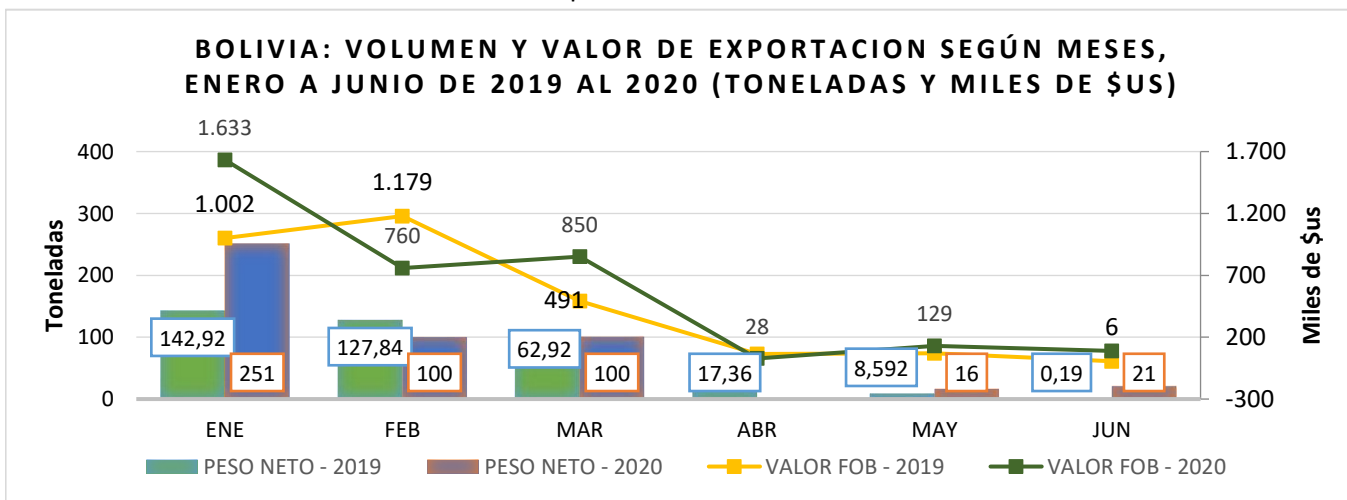


JUNIO 2020



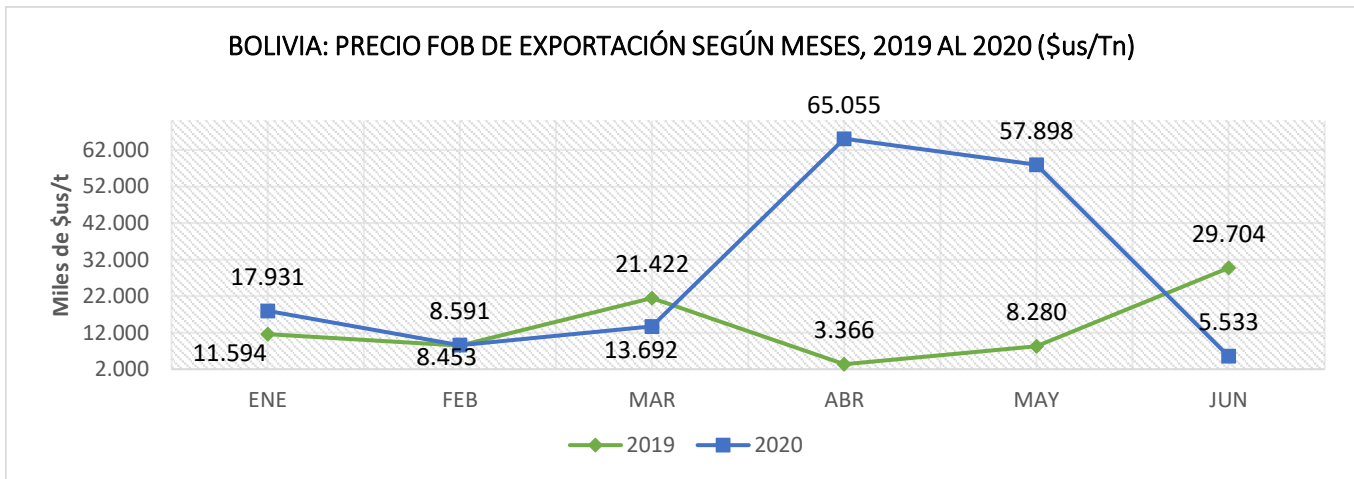
El volumen de exportación del periodo 2015 - 2019 registra una fluctuación con una tendencia descendente, la gestión 2015 se registra 59,437t., el año 2016 incrementa a 60,835 t., el año 2017 desciende a 56,013 t., finalizando el 2019 con 42,786 t., la diferencia respecto a la gestión 2018 equivale a 17,37% de incremento.

El valor de exportación en el año 2015 registra un monto de 23,641\$us, posteriormente desciende a 22,963 \$us el año 2016, el año 2017 desciende a 20,942 \$us; el año 2018 registra 19,717 \$us, finaliza el 2019 con 14,520 \$us. La diferencia entre los dos últimos años equivalente a 26% de disminución.



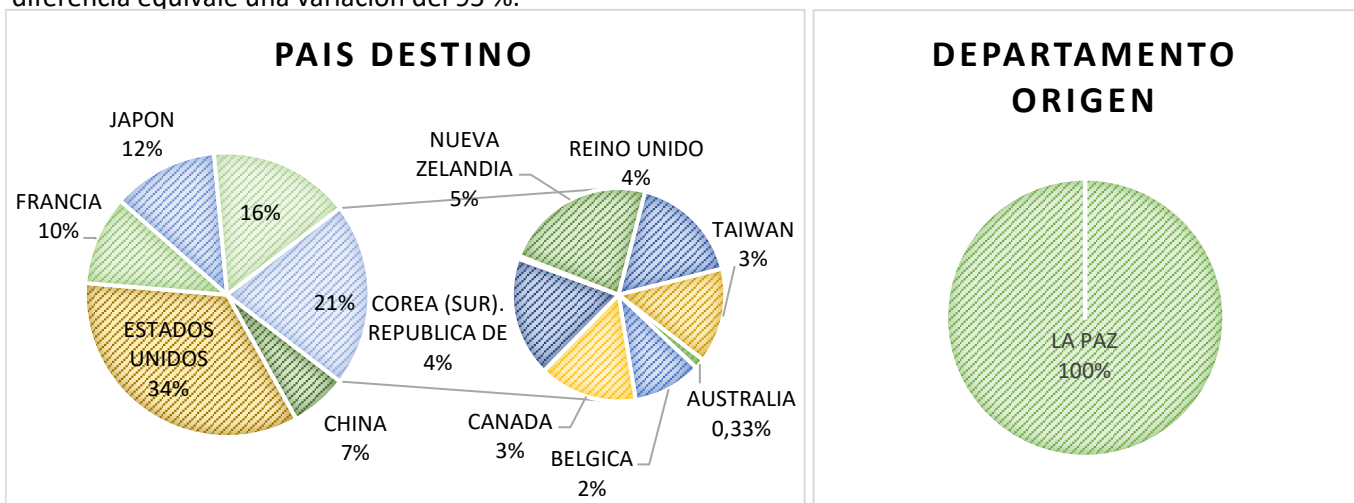
El volumen mensual de exportaciones del año 2020, registra un descenso de las exportaciones, siendo enero el mes con el registro más alto del periodo con 251 toneladas, seguido de febrero con 100 toneladas, siendo junio el mes con el registro más bajo del periodo. Comparando con los meses del año 2019, se observa la misma tendencia de disminución en el periodo. Sin embargo, los volúmenes de exportación 2020 son superiores al 2019. La variación del mes de enero de 2020 respecto de su similar mes de 2019, arroja una variación significativa de 43%.

De enero a mayo de 2020 el valor de exportaciones registra una tendencia descendente, alcanzando el mayor monto el mes de enero con 1633 mil \$us., y el más bajo corresponde a junio con 5 mil \$us.



El precio FOB de exportación en el año 2020 inicia el mes de enero con 17,931 \$us/t, en abril se registra el precio mayor alcanzando los 65,055 \$us/t, posteriormente desciende hasta llegar a 5,533 \$us/t.; entretanto, en los meses de 2019 el precio más bajo se da en abril con 3366 \$us/tn., y el más alto se dio en Junio con 29,704 \$us/tn.

Comparando el precio mas alto registrado el mes de abril de 2020 respecto a su similar el año 2019, la diferencia equivale una variación del 95 %.



Los principales países de destino para la exportación de Café Grano en la gestión 2020 en relación al valor FOB en % son: Estados Unidos con el 41%, Japon con 14%, Francia con 12%, China 8%, Nueva Zelandia. Con % mas bajos estan Corea, Reino Unido, Taiwan, Canada, Belgica y Australia.

En cuanto a los principales departamentos exportadores de Cacao grano en la gestión 2020, el departamento de La Paz se encuentra con el 100%

Observatorio Agroambiental y Productivo
Av. Camacho entre calles Loayza y Bueno N°1471
Telf: 2111103 int 240
Bloque 1
<http://www.ruralytierras.gob.bo/>
<http://www.observatorioagro.gob.bo/>

Elaborado por:
Ing. Martin Tola Sumi
Lic. Eduardo Carvajal Rodríguez
Lic. Grover Omar Mamani Gutiérrez
Ing. Flor Patricia Nina Delmonte
Ing. Marianela Gomez Escobar
Ing. Paola Ivette Villarroel Bejarano
Ing. Juan Carlos Soria Meruvia

Revisado por:

Lic. Romano B. Paz Alvarez



**PLAN NACIONAL DE RESPUESTA Y REHABILITACIÓN PARA EL SECTOR
AGROPECUARIO ANTE LOS EFECTOS DEL COVID—19**