

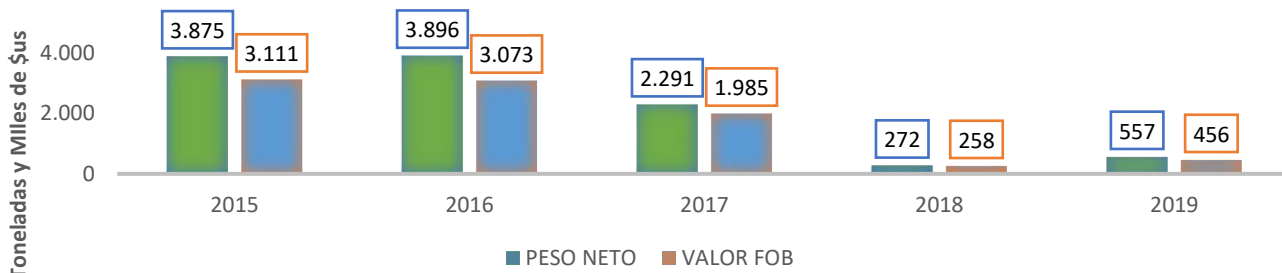
REPORTE ESTADISTICO SEMESTRAL DE EXPORTACIONES AGROPECUARIAS

BOLIVIA: EXPORTACIONES DE LIMON FRESCO



JUNIO 2020

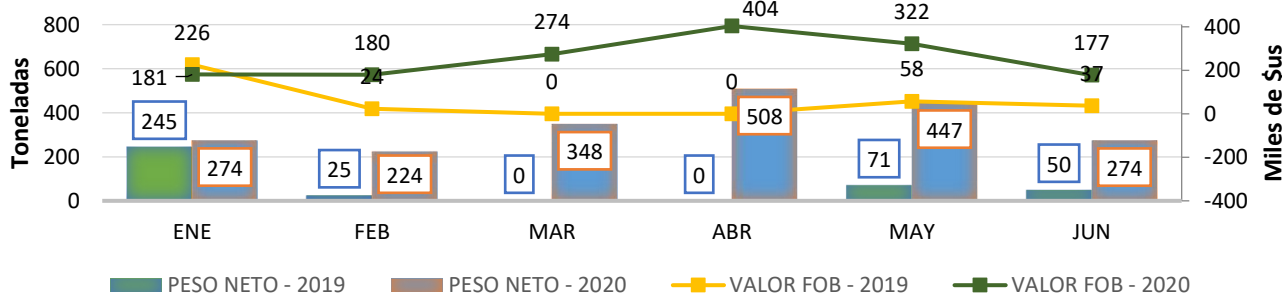
**BOLIVIA: VOLUMEN Y VALOR DE EXPORTACION SEGÚN AÑOS,
2015 AL 2019 (TONELADAS Y MILES DE \$US)**



El volumen de exportación registra una fluctuación con una tendencia a la disminución, la gestión 2015 registra 3,875 t., posteriormente asciende hasta 3,896 toneladas el año 2016, el mayor volumen registrado en el periodo. Posteriormente reduce a 2,291 t. en 2017. El registro mas bajo es el año 2018 con 272 t., finalizando el 2019 con 557 t. La diferencia respecto a la gestión 2018 equivale a 51%.

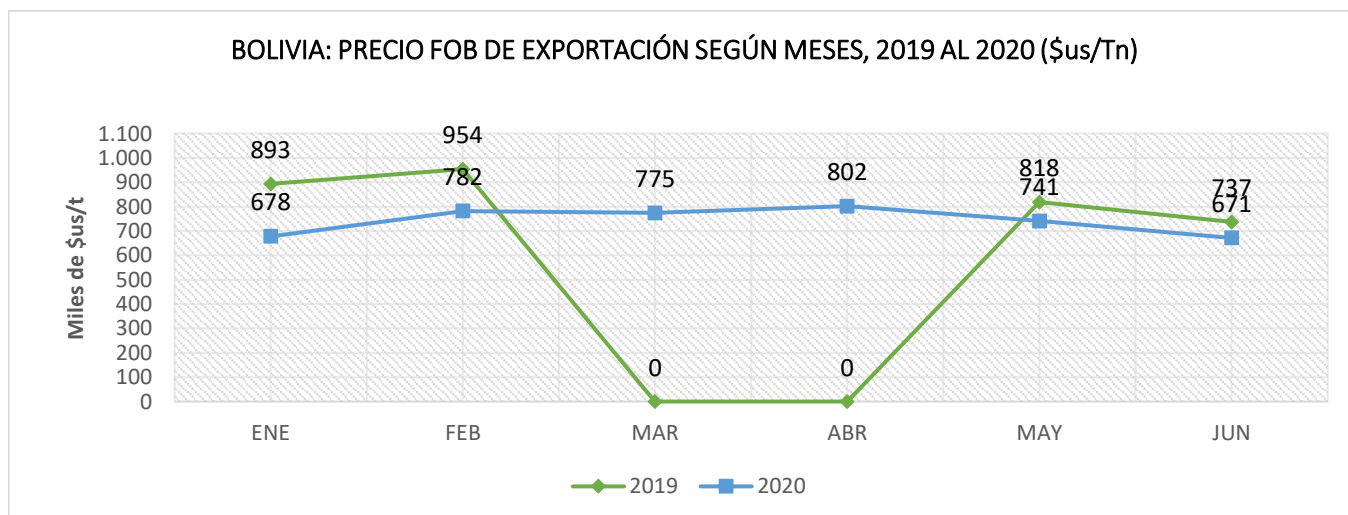
El valor de exportación en el año 2015 registra un monto de 3.111 \$us, y disminuye hasta llegar a 1.985 \$us el año 2017. El registro mas bajo se presenta el año 2018 con 258 \$us, finaliza el 2019 con 456 \$us. La diferencia entre los dos ultimos años equivalente a 43%.

**BOLIVIA: VOLUMEN Y VALOR DE EXPORTACION SEGÚN MESES,
ENERO A JUNIO DE 2019 AL 2020
(TONELADAS Y MILES DE \$US)**



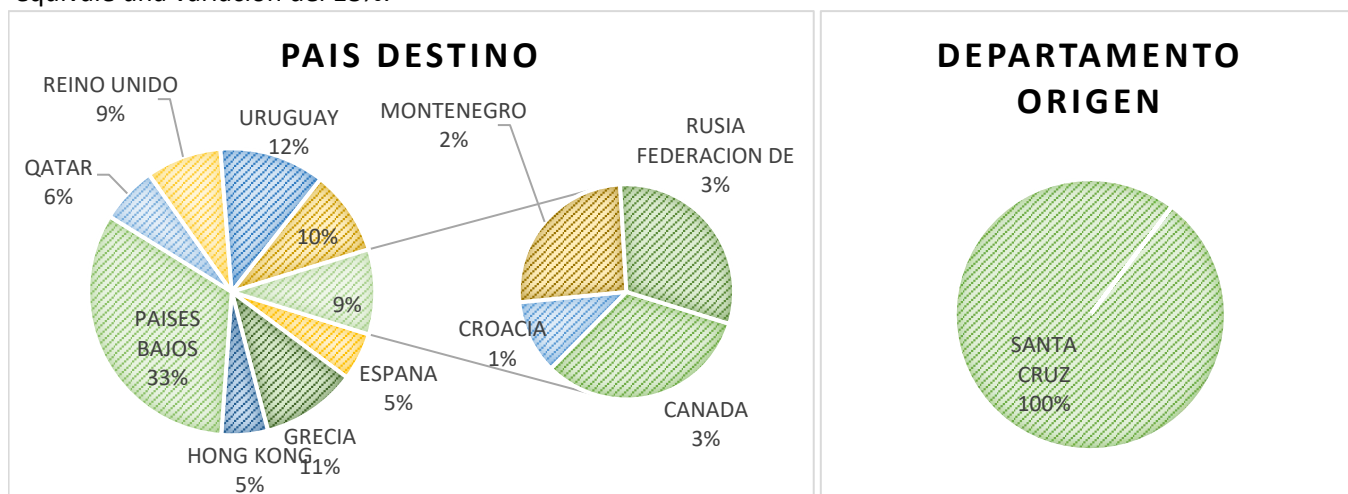
El volumen mensual de exportaciones del año 2020, registra una fluctuación. Enero inicia con un volumen de 274 t., en febrero se registra una disminución a 224 t., sigue marzo con 348 t., seguido abril con 508 t. el registro mas alto del periodo, disminuye en mayo a 447 t., en Junio se registra las 274 t. iniciales. Comparando los meses del año 2019, se observa un incremento de las exportaciones en el mismo periodo.

De marzo a junio de 2020 el valor de exportaciones registra un ascenso a partir de enero a abril, posteriormente desciende hasta llegar a junio con el valor mas bajo de 177 miles de \$us.,



El precio FOB de exportación en el año 2020 inicia el mes de enero con 678 \$us/t, en febrero se registra 782 \$us/t, posteriormente desciende a 775 \$us/t. en marzo, abril con 802 \$us/t, finalizando en Junio con 671 \$us/t.; entretanto, en los meses de 2019 el precio más bajo se da en junio con 737 \$us/tn., y el más alto se dio en febrero con 954 \$us/tn.

Comparando los precios registrados el año 2019, estos son superiores al 2020, la diferencia en el mes de febrero equivale una variación del 18%.



Los principales países de destino para la exportación de Limón Fresco en el primer semestre del 2020 se encuentra los Países bajos con el 36%, seguido de Uruguay con el 13%, seguido de Grecia con el 12%, Reino Unido 9%., Qatar 7% y Hong Kong 6%.

El departamento exportados del primer semestre de 2020 es Santa Cruz con el 100%

Observatorio Agroambiental y Productivo

Av. Camacho entre calles Loayza y Bueno N°1471

Telf: 2111103 int 240

Bloque 1

<http://www.ruralytierras.gob.bo/>

<http://www.observatorioagro.gob.bo/>

Elaborado por:

Ing. Martin Tola Sumi

Lic. Eduardo Carvajal Rodríguez

Lic. Grover Omar Mamani Gutiérrez

Ing. Flor Patricia Nina Delmonte

Ing. Marianela Gomez Escobar

Ing. Paola Ivette Villarroel Bejarano

Ing. Juan Carlos Soria Meruvia

Revisado por:

Lic. Romano B. Paz Alvarez



**PLAN NACIONAL DE RESPUESTA Y REHABILITACIÓN PARA EL SECTOR
AGROPECUARIO ANTE LOS EFECTOS DEL COVID—19**