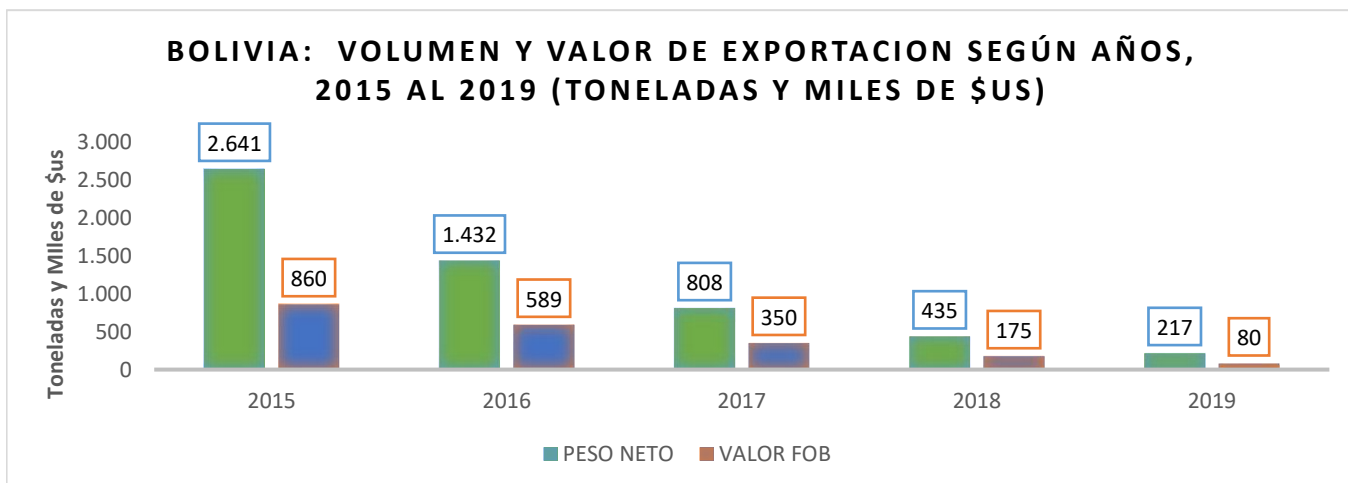


REPORTE ESTADISTICO SEMESTRAL DE EXPORTACIONES AGROPECUARIAS

BOLIVIA: EXPORTACIONES DE PIÑA FRESCA

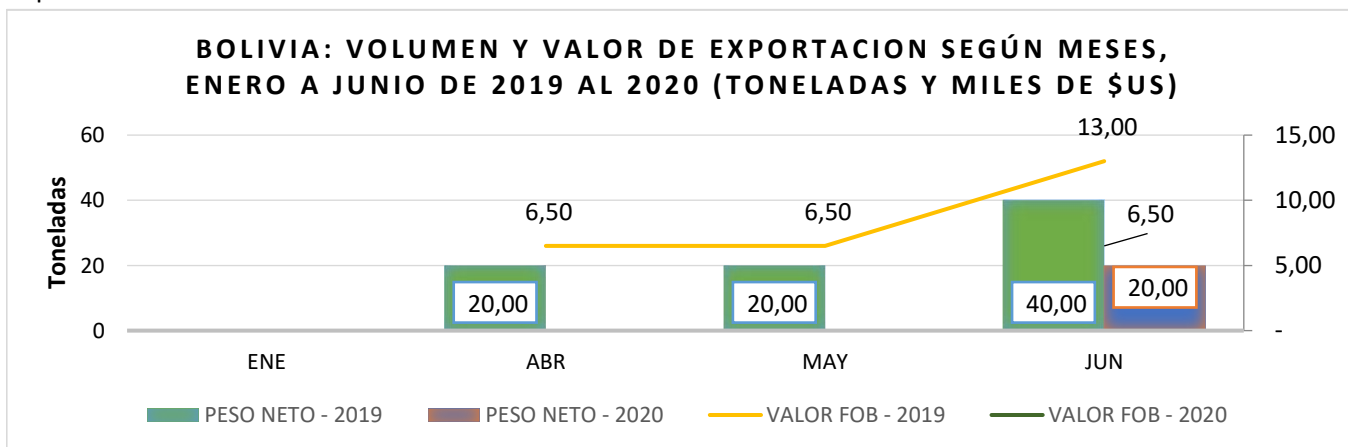


JUNIO 2020



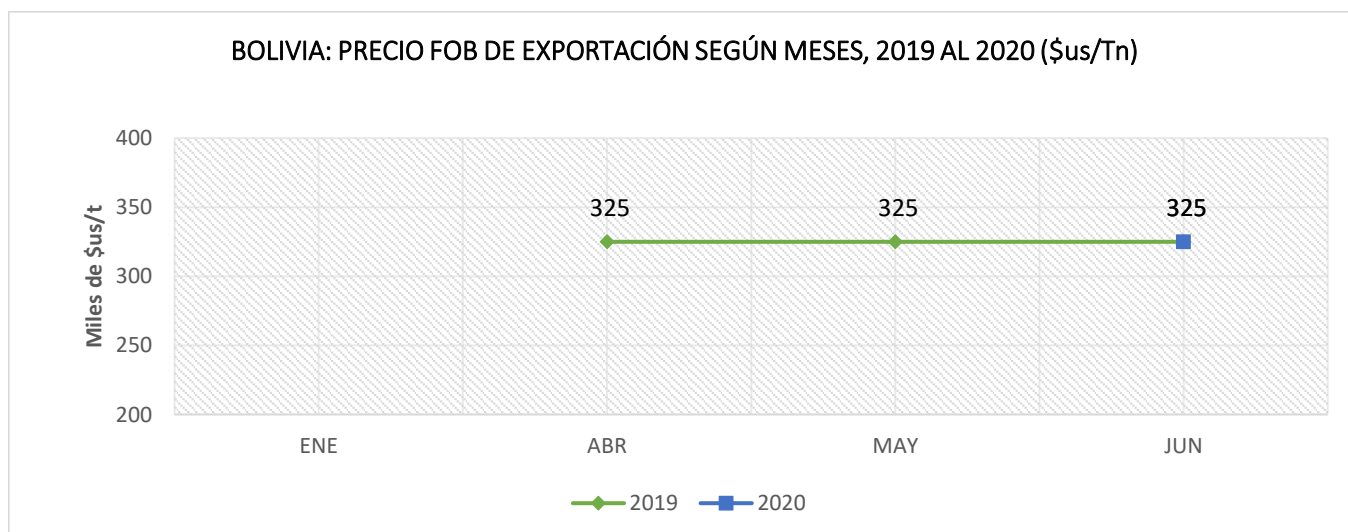
El volumen de exportación de Piña fresca, registra una fluctuación con una tendencia a la disminución, la gestión 2015 registra 2,641 t., posteriormente desciende hasta 1,432 toneladas el año 2016, posteriormente reduce a 808 t. en 2017. El registro mas bajo es el año 2019 con 217 t., La diferencia respecto a la gestión 2018 equivale a 50%.

El valor de exportación en el año 2015 registra un monto de 860 \$us, y disminuye hasta llegar a 589 \$us el año 2017. El registro mas bajo se presenta el año 2019 con 80 \$us. La diferencia entre los dos ultimos años equivalente a 54%.



El volumen mensual de exportaciones del año 2020, registra el inicio de las exportaciones de Piña en el mes de Junio con un volumen de 20 toneladas. A diferencia del año 2019 se han reducido las exportaciones en un 50%.

El valor de la exportaciones es de 6.5 mil \$us.



El precio FOB de exportación en el año 2019 y 2020 registrado en el mes de Junio es de 325 \$us/t.
NO se observan mas variaciones.



El principal país de destino de la exportación de Piña fresca en el primer semestre del 2020 es Chile.

El departamento exportador del primer semestre de 2020 es Cochabamba con el 100%

Observatorio Agroambiental y Productivo
Av. Camacho entre calles Loayza y Bueno N°1471
Telf: 2111103 int 240
Bloque 1
<http://www.ruralytierras.gob.bo/>
<http://www.observatorioagro.gob.bo/>

Elaborado por:
Ing. Martin Tola Sumi
Lic. Eduardo Carvajal Rodríguez
Lic. Grover Omar Mamani Gutiérrez
Ing. Flor Patricia Nina Delmonte
Ing. Marianela Gomez Escobar
Ing. Paola Ivette Villarroel Bejarano
Ing. Juan Carlos Soria Meruvia

Revisado por:

Lic. Romano B. Paz Alvarez



**PLAN NACIONAL DE RESPUESTA Y REHABILITACIÓN PARA EL SECTOR
AGROPECUARIO ANTE LOS EFECTOS DEL COVID—19**