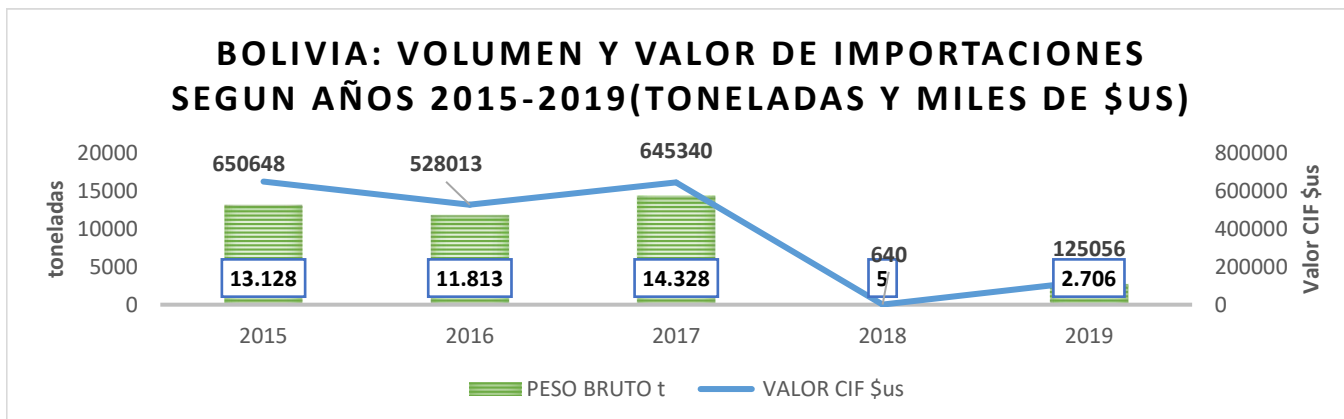


REPORTE ESTADISTICO SEMESTRAL DE IMPORTACIONES AGROPECUARIAS

BOLIVIA: IMPORTACIONES DE CEBOLLA FRESCA

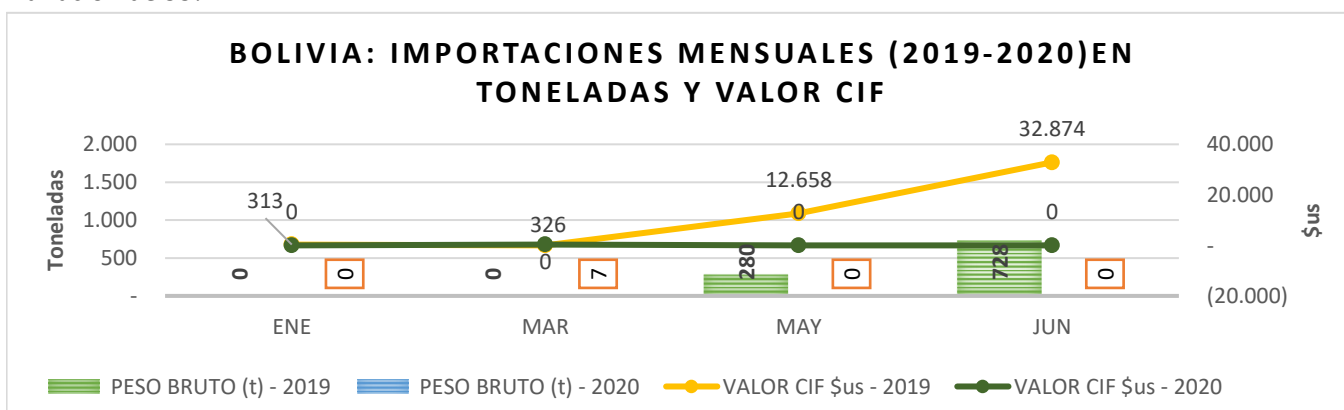


JUNIO 2020



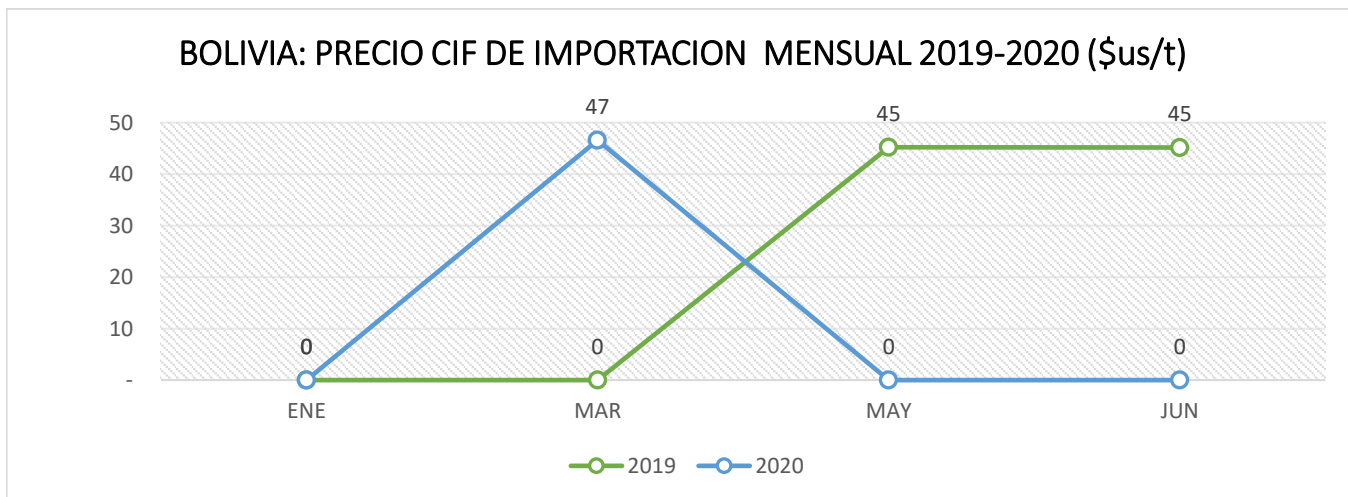
El comportamiento del volumen de importación de Cebolla fresca en el periodo 2015-2019, presenta una tendencia decreciente, el año 2015 inicia con 13128 t, el año 2016 reduce a 11813 t, el año 2017 asciende a 14328 t, a partir del año 2018 inicia un descenso registrándose 5 t., el año 2019 finaliza con 2706 t. La diferencia entre el año 2018 y 2019 equivale a un 99% de incremento.

El valor CIF de las importaciones del periodo 2015-2019 registran para el año 2015 un monto de 650,648 \$us, el 2016 reduce a 528,013 \$us, el 2017 incrementa a 645,340 \$us, el registro mas bajo es del año 2018 con 640 \$us, el 2019 finaliza con un incremento a 125,056 \$us. La comparación de las dos ultimas gestiones arrojan una variación de 99%

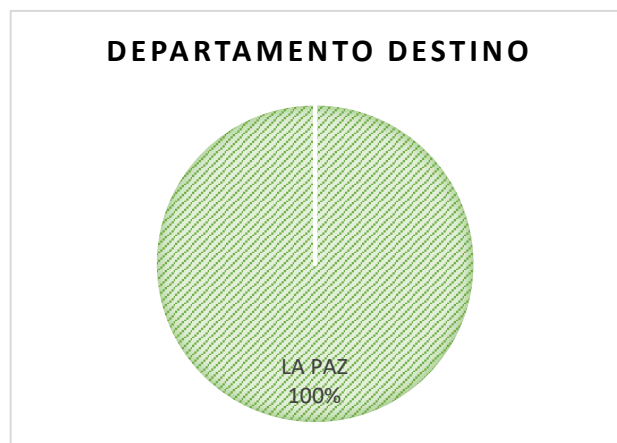
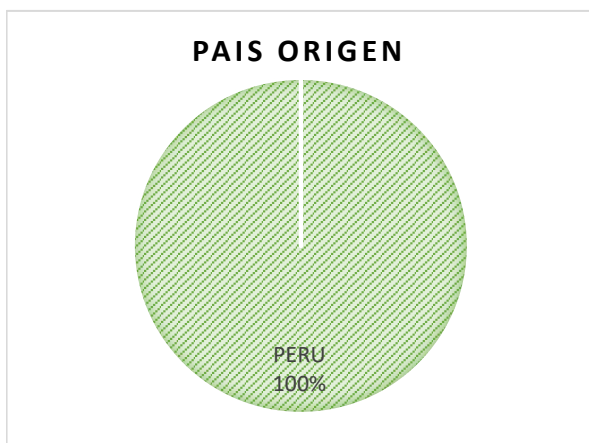


Las importaciones mensuales registradas en el primer semestre de 2020, inician en enero con 0,11 t., en febrero no se registra ingreso del producto., en marzo se registra un volumen de 7 t., no se registran importaciones en los meses de abril a Junio; entre tanto el año 2019 registra importaciones superiores en los meses de mayo y junio.

El valor CIF de las importaciones, registran valores de 313 \$us en enero, en febrero no existe registros de importación, en marzo se registra un monto de 326 \$us, no existen registros de importaciones de este producto desde el mes de abril a junio. Por otro lado el año 2019 se presenta importaciones a partir del mes de mayo con un monto 280 \$us, incrementa a 728 \$us en junio. No es posible establecer una comparación mensual, debido a que el flujo de importaciones no se desarrollo en los mismo meses y no existen registros de importaciones del producto.



El precio CIF de importaciones registrado para los primeros meses del año 2020, registra un solo dato para el mes de marzo con 47 mil \$us/t; entretanto en la gestión 2019 los precios CIF registrados para los meses de mayo y junio son de 45 mil \$us/t.



El país origen de la importación de Cebolla fresca es Peru con el 100% de los registros. El departamento destino es La Paz con el 100% de los registros.

Observatorio Agroambiental y Productivo

Av. Camacho entre calles Loayza y Bueno N°1471

Telf: 2111103 int 240

Bloque 1

<http://www.ruralytierras.gob.bo/>

<http://www.observatorioagro.gob.bo/>

Elaborado por:

Ing. Martin Tola Sumi

Lic. Eduardo Carvajal Rodríguez

Lic. Grover Omar Mamani Gutiérrez

Ing. Flor Patricia Nina Delmonte

Ing. Marianela Gomez Escobar

Ing. Paola Ivette Villarroel Bejarano

Ing. Juan Carlos Soria Meruvia

Revisado por:

Lic. Romano B. Paz Alvarez



**PLAN NACIONAL DE RESPUESTA Y REHABILITACIÓN PARA EL SECTOR
AGROPECUARIO ANTE LOS EFECTOS DEL COVID—19**