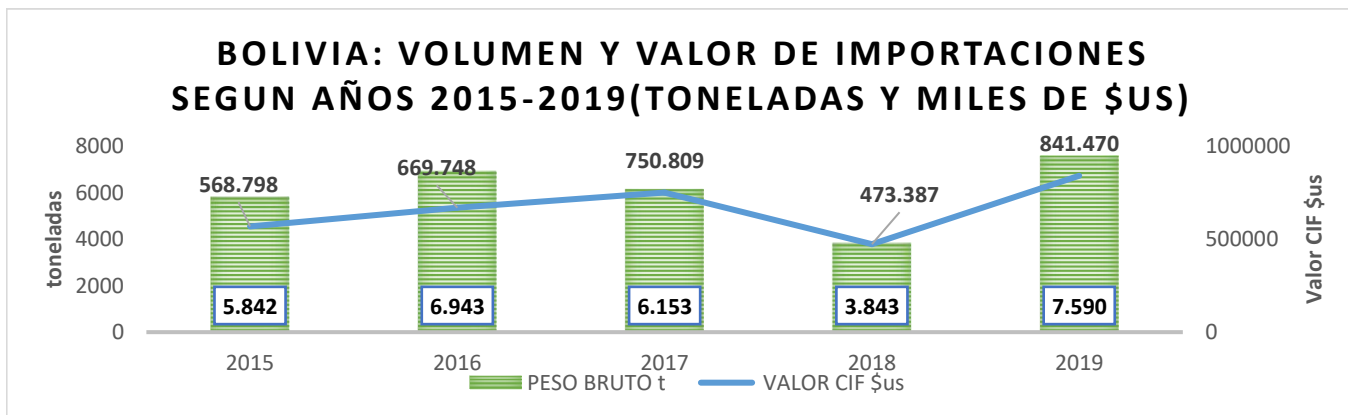


REPORTE ESTADISTICO SEMESTRAL DE IMPORTACIONES AGROPECUARIAS

BOLIVIA: IMPORTACIONES DE TOMATE FRESCO

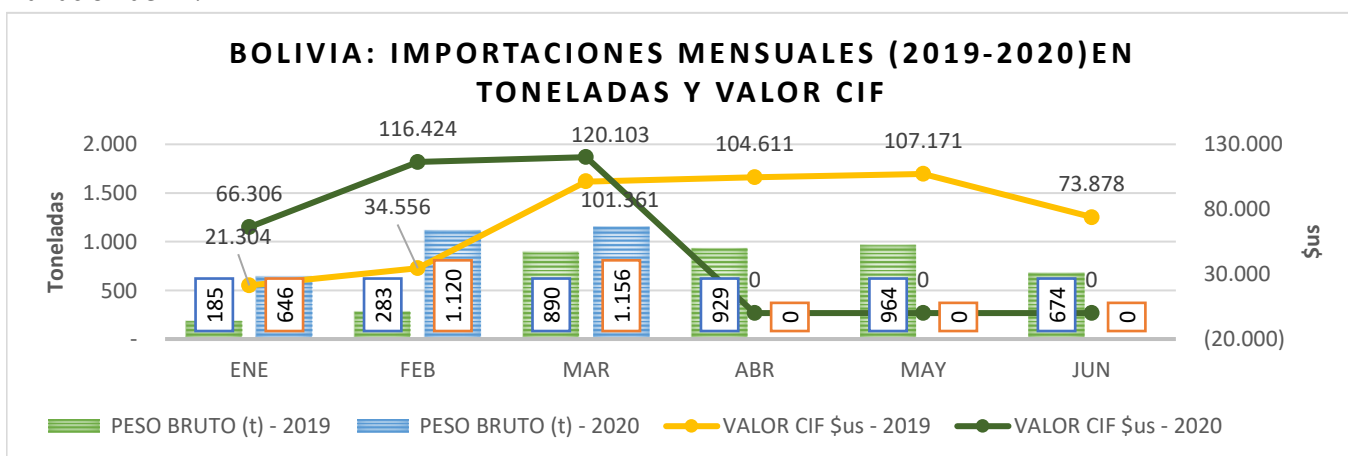


JUNIO 2020



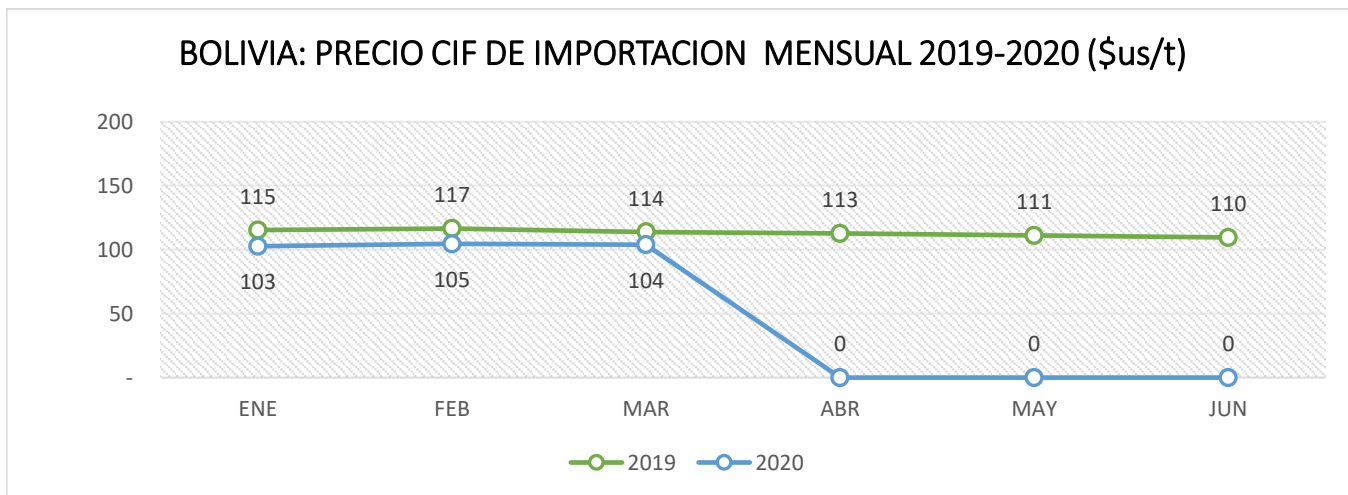
El comportamiento del volumen de importación de tomate fresco en el periodo 2015-2019, presenta una tendencia creciente, el año 2015 inicia con 5842 t, el año 2016 incrementa a 6943 t, a partir del año 2017 inicia un descenso continuo de 6153 t., el año 2018 reduce a 3843 t., el año 2019 finaliza con 7590 t. La diferencia entre el año 2018 y 2019 equivale a un 49% de incremento.

El valor CIF de las importaciones del periodo 2015-2019 registran para el año 2015 un monto de 568,798 \$us, el 2016 incrementa a 669,748 \$us, el 2017 a 750.809 \$us, el registro mas bajo es del año 2018 con 473,387 \$us, el 2019 finaliza con un incremento 841,470 \$us. La comparación de las dos ultimas gestiones arrojan una variación de 44%

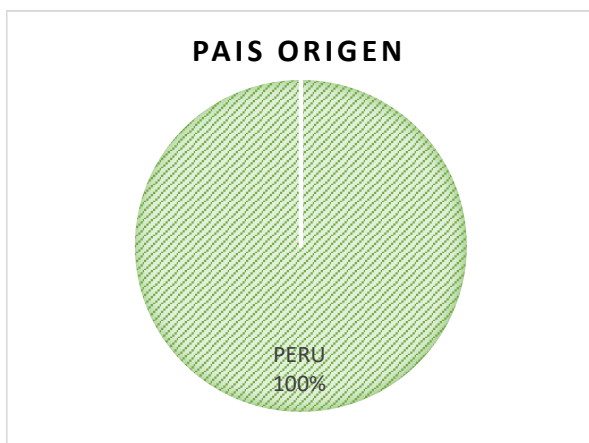


Las importaciones mensuales registradas en el primer semestre de 2020, inician en enero con 646 t., incrementan en febrero con 1120 t., en marzo se registra el volumen mas alto con 1,156 t. no se registran importaciones en los meses de abril a Junio; entre tanto el año 2019 registra importaciones inferiores en relación al volumen. La variación del mes de marzo 2020 en relación al 2019 es de 3%.

El valor CIF de las importaciones, registran valores de 66,306 \$us en enero, en febrero incrementa a 116,424 \$us en marzo se registra 120,103 \$us en junio. El año 2019 se presenta la misma tendencia de crecimiento. El valor mas bajo se registra en enero con 21,304 \$us, incrementa a 101,361 \$us en marzo, el registro mas alto se da en el mes de mayo con 107,171 \$us y finaliza en junio con 73,878 \$us. La variación existente entre el registro correspondiente al mes de marzo en relación a su similar en 2019 es de 16% de incremento.



El precio CIF de importaciones registrado para los primeros meses del año 2020, inicia en enero con 103 mil \$us/t, en marzo incrementa a 105 mil \$us/t y finaliza en marzo con 104 mil \$us/t. En la gestión 2019 se registran precios CIF superiores, enero de 2019 inicia con 115 mil \$us/t, incrementa en febrero a 116 mil \$us/t, reduce en marzo a 114 Mil \$us y finaliza en Junio con 110 mil \$us/t. La variación del precio registrado en febrero de 2020, respecto de 2019 equivale a 9,5% de disminución.



El país origen de la importación de tomate fresco es Peru con el 100% de los registros. El departamento destino es La Paz con el 100% de los registros.

Observatorio Agroambiental y Productivo

Av. Camacho entre calles Loayza y Bueno N°1471

Telf: 2111103 int 240

Bloque 1

<http://www.ruralytierras.gob.bo/>

<http://www.observatorioagro.gob.bo/>

Elaborado por:

Ing. Martin Tola Sumi

Lic. Eduardo Carvajal Rodríguez

Lic. Grover Omar Mamani Gutiérrez

Ing. Flor Patricia Nina Delmonte

Ing. Marianela Gomez Escobar

Ing. Paola Ivette Villarroel Bejarano

Ing. Juan Carlos Soria Meruvia

Revisado por:

Lic. Romano B. Paz Alvarez



**PLAN NACIONAL DE RESPUESTA Y REHABILITACIÓN PARA EL SECTOR
AGROPECUARIO ANTE LOS EFECTOS DEL COVID—19**