















**VARIACIÓN SEMANAL DE PRECIOS MAYORISTAS DE PRODUCTOS  
AGROPECUARIOS Y AGROINDUSTRIALES DEL EJE TRONCAL  
(Expresado en Bolivianos)**

**N° 001**

Principales Productos	Unidad de Medida	LA PAZ		Variación %		COCHABAMBA		Variación %		SANTA CRUZ		Variación %		
		26/12/2019	02/01/2020			26/12/2019	02/01/2020			26/12/2019	02/01/2020			
Papa Huaycha (mediana)		@	31,67	31,67	=	0,00	35,56	34,44	↓	-3,15	24,00	26,00	↑	8,33
Tomate (mediano)		45 lb.	60,00	62,00	↑	3,33	29,25	31,50	↑	7,69	30,00	35,00	↑	16,67
Cebolla cabeza		@	22,92	18,75	↓	-18,19	8,00	7,00	↓	-12,50	9,50	10,00	↑	5,26
Zanahoria		@	16,67	17,78	↑	6,66	21,85	11,11	↓	-49,15	18,00	20,00	↑	11,11
Pimentón		@	60,00	55,00	↓	-8,33	35,00	35,00	=	0,00	35,00	37,50	↑	7,14
Arveja		@	80,00	75,00	↓	-6,25	30,00	40,00	↑	33,33	40,00	40,00	=	0,00
Haba (Grande)		@	39,00	37,67	↓	-3,41	20,00	25,00	↑	25,00	25,00	30,00	↑	20,00
Carne de pollo entero eviscerado		Kg.	12,58	12,63	↑	0,40	12,50	12,50	=	0,00	12,00	11,50	↓	-4,17
Carne de res (En gancho)		Kg.	22,00	22,00	=	0,00	20,50	20,50	=	0,00	18,75	18,75	=	0,00
Carne de cerdo (En gancho)		Kg.	21,00	20,00	↓	-4,76	18,50	18,00	↓	-2,70	16,75	18,00	↑	7,46
Harina Blanca		46 Kg.	178,89	178,89	=	0,00	174,80	174,80	=	0,00	188,60	188,60	=	0,00
Harina Blanca Importada		50 Kg.	180,00	180,00	=	0,00	180,00	180,00	=	0,00	182,50	180,00	↓	-1,37
Arroz de Primera Calidad		46 Kg.	305,00	305,00	=	0,00	310,00	310,00	=	0,00	290,00	298,75	↑	3,02
Azúcar Blanca		46 Kg.	160,00	160,00	=	0,00	163,00	160,00	↓	-1,84	155,00	152,50	↓	-1,61















Fuente: MDRYT/OAP

Relación de precios: subió: ↑ bajó: ↓ se mantiene: =

**ANALISIS.-** En comparación a la semana pasada para hoy continua el incremento en la oferta de papa y cebolla cabeza que ingresan principalmente de los departamentos de Tarija y Cochabamba debido a que los mismos se encuentran en época de cosecha. Esta jornada los mercados no se encuentran abiertos en su totalidad puesto que es el primer día hábil del año.

**VARIACIÓN SEMANAL DE PRECIOS MINORISTAS DE PRODUCTOS  
AGROPECUARIOS Y AGROINDUSTRIALES DEL EJE TRONCAL  
(Expresado en Bolivianos)**

**N° 001**

Principales Productos	Unidad de Medida	LA PAZ		Variación %		COCHABAMBA		Variación %		SANTA CRUZ		Variación %	
		26/12/2019	02/01/2020			26/12/2019	02/01/2020			26/12/2019	02/01/2020		
Papa Huaycha (mediana) 	@	40,00	40,00	=	0,00	40,00	40,00	=	0,00	37,25	38,00	↑	2,01
Tomate (mediano) 	lb.	2,00	2,00	=	0,00	1,33	1,33	=	0,00	1,36	1,36	=	0,00
Cebolla cabeza 	6 lb.	8,00	8,00	=	0,00	5,50	5,00	↓	-9,09	4,08	4,32	↑	5,88
Zanahoria 	6 lb.	7,00	7,00	=	0,00	9,00	5,00	↓	-44,44	10,00	10,00	=	0,00
Arveja 	6 lb.	20,00	24,00	↑	20,00	11,00	13,50	↑	22,73	16,00	18,00	↑	12,50
Haba (grande) 	6 lb.	12,00	10,00	↓	-16,67	7,50	7,00	↓	-6,67	15,00	16,00	↑	6,67
Carne de pollo SOFIA 	Kg.	13,00	12,50	↓	-3,85	13,00	13,00	=	0,00	13,00	12,00	↓	-7,69
Carne de pollo IMBA 	Kg.	15,00	14,25	↓	-5,00	14,50	14,50	=	0,00	n.i.o.	n.i.o.	-	-
Carne de pollo PIO RICO 	Kg.	13,00	13,00	=	0,00	13,00	13,00	=	0,00	n.i.o.	n.i.o.	-	-
Carne de pollo ALG 	Kg.	n.i.o.	n.i.o.	-	-	13,50	13,50	=	0,00	n.i.o.	n.i.o.	-	-
Carne de cerdo (Pierna) 	Kg.	22,00	22,00	=	0,00	26,00	24,00	↓	-7,69	19,00	20,00	↑	5,26
Carne de cerdo (Chuleta) 	Kg.	25,00	24,00	↓	-4,00	25,00	25,00	=	0,00	27,00	28,00	↑	3,70
Carne de res (Chuleta) 	Kg.	31,00	32,00	↑	3,23	27,50	27,50	=	0,00	26,00	26,00	=	0,00
Carne de res (Cabeza de Lomo) 	Kg.	39,00	38,00	↓	-2,56	38,00	38,00	=	0,00	36,00	36,00	=	0,00

Fuente: MDRYT/OAP

Relación de precios: subió: ↑ bajó: ↓ se mantiene: =  
n.i.o.: no ingresó oferta