















**VARIACIÓN SEMANAL DE PRECIOS MAYORISTAS DE PRODUCTOS
AGROPECUARIOS Y AGROINDUSTRIALES DEL EJE TRONCAL
(Expresado en Bolivianos)**

N° 002

Principales Productos	Unidad de Medida	LA PAZ		Variación %		COCHABAMBA		Variación %		SANTA CRUZ		Variación %		
		27/12/2019	03/01/2020			27/12/2019	03/01/2020			27/12/2019	03/01/2020			
Papa Huaycha (mediana)		@	31,67	31,67	=	0,00	35,56	34,44	↓	-3,15	24,00	26,00	↑	8,33
Tomate (mediano)		45 lb.	60,00	50,00	↓	-16,67	29,25	33,75	↑	15,38	32,50	27,50	↓	-15,38
Cebolla cabeza		@	21,25	18,75	↓	-11,76	8,00	10,00	↑	25,00	9,50	10,00	↑	5,26
Zanahoria		@	16,67	17,22	↑	3,30	16,67	15,56	↓	-6,66	18,00	20,00	↑	11,11
Pimentón		@	60,00	55,00	↓	-8,33	35,00	35,00	=	0,00	34,16	34,16	=	0,00
Arveja		@	80,00	75,00	↓	-6,25	35,00	40,00	↑	14,29	35,00	35,00	=	0,00
Haba (Grande)		@	37,67	37,67	=	0,00	25,00	25,00	=	0,00	25,00	30,00	↑	20,00
Carne de pollo entero eviscerado		Kg.	12,15	12,63	↑	3,95	12,50	12,50	=	0,00	11,80	11,00	↓	-6,78
Carne de res (En gancho)		Kg.	22,00	22,00	=	0,00	20,50	20,50	=	0,00	18,75	18,75	=	0,00
Carne de cerdo (En gancho)		Kg.	21,50	19,50	↓	-9,30	19,00	18,00	↓	-5,26	17,00	17,50	↑	2,94
Harina Blanca		46 Kg.	178,89	178,89	=	0,00	174,80	174,80	=	0,00	188,60	188,60	=	0,00
Harina Blanca Importada		50 Kg.	180,00	180,00	=	0,00	180,00	180,00	=	0,00	182,50	180,00	↓	-1,37
Arroz de Primera Calidad		46 Kg.	305,00	305,00	=	0,00	310,00	310,00	=	0,00	290,00	298,75	↑	3,02
Azúcar Blanca		46 Kg.	160,00	160,00	=	0,00	168,00	160,00	↓	-4,76	155,00	152,50	↓	-1,61


Fuente: MDRyT/OAP

Relación de precios: subió: ↑ bajó: ↓ se mantiene: =

ANALISIS: Para esta primera semana de enero va en incremento la oferta de papa y cebolla cabeza principalmente de los departamentos de Tarija y Cochabamba, incremento la oferta de la cebolla cola verde en Oruro (Paria—Soracachi) debido a que inicio la época de cosecha. La carne de cerdo desciende su precios por la baja la demanda en los centros de abasto.

**VARIACIÓN SEMANAL DE PRECIOS MINORISTAS DE PRODUCTOS
AGROPECUARIOS Y AGROINDUSTRIALES DEL EJE TRONCAL
(Expresado en Bolivianos)**

N° 002

Principales Productos	Unidad de Medida	LA PAZ		Variación %		COCHABAMBA		Variación %		SANTA CRUZ		Variación %	
		27/12/2019	03/01/2020			27/12/2019	03/01/2020			27/12/2019	03/01/2020		
Papa Huaycha (mediana) 	@	40,00	40,00	=	0,00	40,00	40,00	=	0,00	35,00	37,25	↑	6,43
Tomate (mediano) 	lb.	2,00	1,50	↓	-25,00	1,33	1,50	↑	12,78	1,36	1,14	↓	-16,18
Cebolla cabeza 	6 lb.	8,00	7,00	↓	-12,50	5,50	5,50	=	0,00	4,08	4,32	↑	5,88
Zanahoria 	6 lb.	6,00	7,00	↑	16,67	7,00	7,00	=	0,00	10,00	10,00	=	0,00
Arveja 	6 lb.	20,00	22,00	↑	10,00	11,00	13,50	↑	22,73	16,00	16,00	=	0,00
Haba (grande) 	6 lb.	12,00	10,00	↓	-16,67	7,50	7,50	=	0,00	15,00	16,00	↑	6,67
Carne de pollo SOFIA 	Kg.	12,50	13,00	↑	4,00	13,00	13,00	=	0,00	13,00	12,00	↓	-7,69
Carne de pollo IMBA 	Kg.	14,75	14,00	↓	-5,08	14,50	14,50	=	0,00	n.i.o.	n.i.o.	-	-
Carne de pollo PIO RICO 	Kg.	12,50	12,80	↑	2,40	13,00	13,00	=	0,00	n.i.o.	n.i.o.	-	-
Carne de pollo ALG 	Kg.	n.i.o.	n.i.o.	-	-	13,50	13,50	=	0,00	n.i.o.	n.i.o.	-	-
Carne de cerdo (Pierna) 	Kg.	22,00	22,00	=	0,00	26,00	24,00	↓	-7,69	19,00	19,00	=	0,00
Carne de cerdo (Chuleta) 	Kg.	25,00	24,00	↓	-4,00	25,00	25,00	=	0,00	26,50	27,00	↑	1,89
Carne de res (Chuleta) 	Kg.	31,00	32,00	↑	3,23	27,50	27,50	=	0,00	26,00	26,00	=	0,00
Carne de res (Cabeza de Lomo) 	Kg.	39,00	38,00	↓	-2,56	38,00	38,00	=	0,00	36,00	36,00	=	0,00

Fuente: MDRyt/OAP

Relación de precios: subió:
n.i.o.: no ingresó oferta



bajó:



se mantiene:

