





**VARIACIÓN SEMANAL DE PRECIOS MAYORISTAS DE PRODUCTOS
AGROPECUARIOS Y AGROINDUSTRIALES DEL EJE TRONCAL
(Expresado en Bolivianos)**

N° 003

Principales Productos	Unidad de Medida	LA PAZ		Variación %		COCHABAMBA		Variación %		SANTA CRUZ		Variación %	
		30/12/2019	06/01/2020			30/12/2019	06/01/2020			30/12/2019	06/01/2020		
Papa Huaycha (mediana)	 @	31,67	30,83	↓	-2,65	34,44	34,44	=	0,00	24,00	26,00	↑	8,33
Tomate (mediano)	 45 lb.	63,33	50,00	↓	-21,05	31,50	33,75	↑	7,14	30,00	30,00	=	0,00
Cebolla cabeza	 @	19,38	18,75	↓	-3,25	6,00	5,00	↓	-16,67	9,50	10,00	↑	5,26
Zanahoria	 @	17,22	16,67	↓	-3,19	10,56	5,00	↓	-52,65	18,00	25,00	↑	38,89
Pimentón	 @	50,00	60,00	↑	20,00	35,00	40,00	↑	14,29	33,33	35,00	↑	5,01
Arveja	 @	77,50	75,00	↓	-3,23	40,00	45,00	↑	12,50	35,00	35,00	=	0,00
Haba (Grande)	 @	37,67	37,67	=	0,00	25,00	25,00	=	0,00	25,00	30,00	↑	20,00
Carne de pollo entero eviscerado	 Kg.	12,38	12,63	↑	2,02	12,50	12,75	↑	2,00	11,50	11,00	↓	-4,35
Carne de res (En gancho)	 Kg.	22,00	22,00	=	0,00	20,50	21,00	↑	2,44	18,75	18,75	=	0,00
Carne de cerdo (En gancho)	 Kg.	22,50	20,50	↓	-8,89	19,00	18,00	↓	-5,26	17,00	17,00	=	0,00
Harina Blanca	 46 Kg.	178,89	178,89	=	0,00	174,80	174,80	=	0,00	188,60	188,60	=	0,00
Harina Blanca Importada	 50 Kg.	180,00	180,00	=	0,00	180,00	180,00	=	0,00	180,00	180,00	=	0,00
Arroz de Primera Calidad	 46 Kg.	305,00	305,00	=	1,00	310,00	310,00	=	0,00	290,00	297,50	↑	2,59
Azúcar Blanca	 46 Kg.	160,00	160,00	=	0,00	168,00	160,00	↓	-4,76	152,50	152,50	=	0,00















Fuente: MDRyT/OAP

Relación de precios: subió: ↑ bajó: ↓ se mantiene: =

ANÁLISIS: Para este inicio de segunda semana de enero se tiene un incremento en la oferta de zanahoria y cebolla cabeza principalmente de los departamentos de Tarija y Cochabamba. Hay poco abastecimiento de pimentón mismo que se refleja en sus precios, los demás productos presentan variabilidad de precios en centros de abastos.

**VARIACIÓN SEMANAL DE PRECIOS MINORISTAS DE PRODUCTOS
AGROPECUARIOS Y AGROINDUSTRIALES DEL EJE TRONCAL
(Expresado en Bolivianos)**

N° 003

Principales Productos	Unidad de Medida	LA PAZ		Variación %		COCHABAMBA		Variación %		SANTA CRUZ		Variación %	
		30/12/2019	06/01/2020			30/12/2019	06/01/2020			30/12/2019	06/01/2020		
Papa Huaycha (mediana) 	@	40,00	40,00	=	0,00	40,00	40,00	=	0,00	35,00	37,25	↑	6,43
Tomate (mediano) 	lb.	2,00	1,50	↓	-25,00	1,33	1,50	↑	12,78	1,36	1,14	↓	-16,18
Cebolla cabeza 	6 lb.	8,00	8,00	=	0,00	5,00	5,00	=	0,00	4,08	4,32	↑	5,88
Zanahoria 	6 lb.	7,00	8,00	↑	14,29	5,00	4,00	↓	-20,00	10,00	10,00	=	0,00
Arveja 	6 lb.	23,33	22,00	↓	-5,70	13,50	15,00	↑	11,11	16,00	16,00	=	0,00
Haba (grande) 	6 lb.	11,00	10,00	↓	-9,09	7,00	7,50	↑	7,14	15,00	16,00	↑	6,67
Carne de pollo SOFIA 	Kg.	13,00	13,00	=	0,00	13,00	13,50	↑	3,85	12,00	12,00	=	0,00
Carne de pollo IMBA 	Kg.	14,75	14,50	↓	-1,69	14,50	14,50	=	0,00	n.i.o.	n.i.o.	-	-
Carne de pollo PIO RICO 	Kg.	12,77	12,80	↑	0,23	13,00	13,50	↑	3,85	n.i.o.	n.i.o.	-	-
Carne de pollo ALG 	Kg.	n.i.o.	n.i.o.	-	-	13,50	13,50	=	0,00	n.i.o.	n.i.o.	-	-
Carne de cerdo (Pierna) 	Kg.	22,00	22,00	=	0,00	26,00	24,00	↓	-7,69	19,00	19,00	=	0,00
Carne de cerdo (Chuleta) 	Kg.	25,00	24,00	↓	-4,00	25,00	25,00	=	0,00	26,50	26,50	=	0,00
Carne de res (Chuleta) 	Kg.	32,00	32,00	=	0,00	27,50	27,50	=	0,00	26,00	26,00	=	0,00
Carne de res (Cabeza de Lomo) 	Kg.	38,00	38,00	=	0,00	38,00	38,00	=	0,00	36,00	36,00	=	0,00

Fuente: MDRyT/OAP

Relación de precios: subió: ↑ bajó: ↓ se mantiene: =
n.i.o.:no ingresó oferta