



**VARIACIÓN SEMANAL DE PRECIOS MAYORISTAS DE PRODUCTOS
AGROPECUARIOS Y AGROINDUSTRIALES DEL EJE TRONCAL
(Expresado en Bolivianos)**

N° 005

Principales Productos	Unidad de Medida	LA PAZ		Variación %		COCHABAMBA		Variación %		SANTA CRUZ		Variación %		
		31/12/2019	08/01/2020			31/12/2019	08/01/2020			31/12/2019	08/01/2020			
Papa Huaycha (mediana)		@	31,67	32,50	↑	2,62	34,44	33,89	↓	-1,60	24,00	26,50	↑	10,42
Tomate (mediano)		45 lb.	63,00	50,00	↓	-20,63	31,50	29,25	↓	-7,14	30,00	35,00	↑	16,67
Cebolla cabeza		@	18,75	17,50	↓	-6,67	7,00	6,50	↓	-7,14	9,50	10,00	↑	5,26
Zanahoria		@	17,78	18,54	↑	4,27	10,56	4,44	↓	-57,95	18,00	24,00	↑	33,33
Pimentón		@	50,00	60,00	↑	20,00	35,00	40,00	↑	14,29	33,33	40,00	↑	20,01
Arveja		@	77,67	75,00	↓	-3,44	40,00	45,00	↑	12,50	35,00	42,50	↑	21,43
Haba (Grande)		@	37,67	35,00	↓	-7,09	25,00	20,00	↓	-20,00	25,00	32,50	↑	30,00
Carne de pollo entero eviscerado		Kg.	12,57	13,40	↑	6,60	12,50	12,75	↑	2,00	11,50	11,50	=	0,00
Carne de res (En gancho)		Kg.	22,00	22,00	=	0,00	20,50	21,00	↑	2,44	18,75	19,00	↑	1,33
Carne de cerdo (En gancho)		Kg.	25,00	19,50	↓	-22,00	20,00	18,00	↓	-10,00	18,00	16,00	↓	-11,11
Harina Blanca		46 Kg.	178,89	178,89	=	0,00	174,80	174,80	=	0,00	188,60	188,60	=	0,00
Harina Blanca Importada		50 Kg.	180,00	177,50	↓	-1,39	180,00	180,00	=	0,00	180,00	180,00	=	0,00
Arroz de Primera Calidad		46 Kg.	305,00	305,00	=	0,00	310,00	310,00	=	0,00	298,75	297,50	↓	-0,42
Azúcar Blanca		46 Kg.	160,00	160,00	=	0,00	160,00	160,00	=	0,00	152,50	150,00	↓	-1,64















Fuente: MDRyT/OAP

Relación de precios: subió: ↑ bajó: ↓ se mantiene: =

ANÁLISIS: Para esta jornada se tiene un incremento en la oferta de zanahoria desde Cochabamba y cebolla cabeza principalmente de los departamentos de Tarija y Cochabamba. En la ciudad de La Paz la oferta en centros de abasto es bajo debido a las protestas del sector productivo a causa de los bajos precios.

**VARIACIÓN SEMANAL DE PRECIOS MINORISTAS DE PRODUCTOS
AGROPECUARIOS Y AGROINDUSTRIALES DEL EJE TRONCAL
(Expresado en Bolivianos)**

N° 005

Principales Productos	Unidad de Medida	LA PAZ		Variación %		COCHABAMBA		Variación %		SANTA CRUZ		Variación %		
		31/12/2019	08/01/2020			31/12/2019	08/01/2020			31/12/2019	08/01/2020			
Papa Huaycha (mediana)		@	40,00	40,00	=	0,00	40,00	40,00	=	0,00	35,00	37,25	↑	6,43
Tomate (mediano)		lb.	2,00	2,00	=	0,00	1,33	1,50	↑	12,78	1,36	1,14	↓	-16,18
Cebolla cabeza		6 lb.	9,00	8,00	↓	-11,11	5,00	5,50	↑	10,00	4,32	4,32	=	0,00
Zanahoria		6 lb.	7,50	8,00	↑	6,67	5,00	4,00	↓	-20,00	10,00	10,00	=	0,00
Arveja		6 lb.	23,33	22,00	↓	-5,70	13,50	15,00	↑	11,11	16,00	20,00	↑	25,00
Haba (grande)		6 lb.	10,00	10,00	=	0,00	7,00	6,50	↓	-7,14	15,00	18,00	↑	20,00
Carne de pollo SOFIA		Kg.	12,50	14,00	↑	12,00	13,00	13,50	↑	3,85	12,00	12,00	=	0,00
Carne de pollo IMBA		Kg.	14,50	15,17	↑	4,62	14,50	14,50	=	0,00	n.i.o.	n.i.o.	-	-
Carne de pollo PIO RICO		Kg.	12,50	13,90	↑	11,20	13,00	13,50	↑	3,85	n.i.o.	n.i.o.	-	-
Carne de pollo ALG		Kg.	n.i.o.	n.i.o.	-	-	13,50	13,50	=	0,00	n.i.o.	n.i.o.	-	-
Carne de cerdo (Pierna)		Kg.	28,00	22,00	↓	-21,43	26,00	24,00	↓	-7,69	20,00	18,00	↓	-10,00
Carne de cerdo (Chuleta)		Kg.	29,00	24,00	↓	-17,24	27,00	25,00	↓	-7,41	28,00	24,00	↓	-14,29
Carne de res (Chuleta)		Kg.	32,00	32,00	=	0,00	27,50	27,50	=	0,00	26,00	26,00	=	0,00
Carne de res (Cabeza de Lomo)		Kg.	38,00	38,00	=	0,00	38,00	38,00	=	0,00	36,00	34,00	↓	-5,56

Fuente: MDRyT/OAP

Relación de precios: subió: ↑ bajó: ↓ se mantiene: =
n.i.o.: no ingresó oferta