



**VARIACIÓN SEMANAL DE PRECIOS MAYORISTAS DE PRODUCTOS
AGROPECUARIOS Y AGROINDUSTRIALES DEL EJE TRONCAL
(Expresado en Bolivianos)**

N° 006

Principales Productos	Unidad de Medida	LA PAZ				COCHABAMBA				SANTA CRUZ			
		02/01/2020	09/01/2020	Variación %		02/01/2020	09/01/2020	Variación %		02/01/2020	09/01/2020	Variación %	
Papa Huaycha (mediana) 	@	31,67	36,91	↑	16,55	34,44	33,89	↓	-1,60	26,00	26,50	↑	1,92
Tomate (mediano) 	45 lb.	62,00	50,00	↓	-19,35	31,50	29,25	↓	-7,14	35,00	35,00	=	0,00
Cebolla cabeza 	@	18,75	17,50	↓	-6,67	7,00	6,50	↓	-7,14	10,00	10,00	=	0,00
Zanahoria 	@	17,78	18,54	↑	4,27	11,11	4,44	↓	-60,04	20,00	24,00	↑	20,00
Pimentón 	@	55,00	60,00	↑	9,09	35,00	40,00	↑	14,29	37,50	40,00	↑	6,67
Arveja 	@	75,00	75,00	=	0,00	40,00	45,00	↑	12,50	40,00	50,00	↑	25,00
Haba (Grande) 	@	37,67	35,00	↓	-7,09	25,00	20,00	↓	-20,00	30,00	32,50	↑	8,33
Carne de pollo entero eviscerado 	Kg.	12,63	13,50	↑	6,89	12,50	12,75	↑	2,00	11,50	11,50	=	0,00
Carne de res (En gancho) 	Kg.	22,00	22,00	=	0,00	20,50	21,00	↑	2,44	18,75	19,00	↑	1,33
Carne de cerdo (En gancho) 	Kg.	20,00	19,50	↓	-2,50	18,00	18,00	=	0,00	18,00	16,00	↓	-11,11
Harina Blanca 	46 Kg.	178,89	176,33	↓	-1,43	174,80	174,80	=	0,00	188,60	188,60	=	0,00
Harina Blanca Importada 	50 Kg.	180,00	175,00	↓	-2,78	180,00	180,00	=	0,00	180,00	180,00	=	0,00
Arroz de Primera Calidad 	46 Kg.	305,00	320,00	↑	4,92	310,00	310,00	=	0,00	298,75	297,50	↓	-0,42
Azúcar Blanca 	46 Kg.	160,00	157,50	↓	-1,56	160,00	160,00	=	0,00	152,50	150,00	↓	-1,64















Fuente: MDRyT/OAP

Relación de precios: subió: ↑ bajó: ↓ se mantiene: =

ANÁLISIS: Para esta jornada se tiene un incremento en la oferta de zanahoria desde Cochabamba y cebolla cabeza principalmente de los departamentos de Tarija y Cochabamba, hay poca oferta de pimentón. En la ciudad de La Paz la oferta en centros de abastos es regular debido a las protestas del sector productivo a causa de los bajos precios.

**VARIACIÓN SEMANAL DE PRECIOS MINORISTAS DE PRODUCTOS
AGROPECUARIOS Y AGROINDUSTRIALES DEL EJE TRONCAL
(Expresado en Bolivianos)**

N° 006

Principales Productos	Unidad de Medida	LA PAZ		Variación %		COCHABAMBA		Variación %		SANTA CRUZ		Variación %	
		02/01/2020	09/01/2020			02/01/2020	09/01/2020			02/01/2020	09/01/2020		
Papa Huaycha (mediana) 	@	40,00	43,00	↑	7,50	40,00	40,00	=	0,00	38,00	37,25	↓	-1,97
Tomate (mediano) 	lb.	2,00	2,00	=	0,00	1,33	1,50	↑	12,78	1,36	1,14	↓	-16,18
Cebolla cabeza 	6 lb.	8,00	8,00	=	0,00	5,00	5,50	↑	10,00	4,32	4,32	=	0,00
Zanahoria 	6 lb.	7,00	8,00	↑	14,29	5,00	5,00	=	0,00	10,00	10,00	=	0,00
Arveja 	6 lb.	24,00	22,00	↓	-8,33	13,50	15,00	↑	11,11	18,00	22,00	↑	22,22
Haba (grande) 	6 lb.	10,00	10,00	=	0,00	7,00	6,50	↓	-7,14	16,00	18,00	↑	12,50
Carne de pollo SOFIA 	Kg.	12,50	14,25	↑	14,00	13,00	14,50	↑	11,54	12,00	12,00	=	0,00
Carne de pollo IMBA 	Kg.	14,25	15,17	↑	6,46	14,50	14,50	=	0,00	n.i.o.	n.i.o.	-	-
Carne de pollo PIO RICO 	Kg.	13,00	13,90	↑	6,92	13,00	14,50	↑	11,54	n.i.o.	n.i.o.	-	-
Carne de pollo ALG 	Kg.	n.i.o.	n.i.o.	-	-	13,50	14,50	↑	7,41	n.i.o.	n.i.o.	-	-
Carne de cerdo (Pierna) 	Kg.	22,00	22,00	=	0,00	24,00	24,00	=	0,00	20,00	18,00	↓	-10,00
Carne de cerdo (Chuleta) 	Kg.	24,00	24,00	=	0,00	25,00	25,00	=	0,00	28,00	24,00	↓	-14,29
Carne de res (Chuleta) 	Kg.	32,00	32,00	=	0,00	27,50	27,50	=	0,00	26,00	26,00	=	0,00
Carne de res (Cabeza de Lomo) 	Kg.	38,00	38,00	=	0,00	38,00	38,00	=	0,00	36,00	34,00	↓	-5,56

Fuente: MDRyT/OAP

Relación de precios: subió: ↑ bajó: ↓ se mantiene: =
n.i.o.: no ingresó oferta