















**VARIACIÓN SEMANAL DE PRECIOS MAYORISTAS DE PRODUCTOS
AGROPECUARIOS Y AGROINDUSTRIALES DEL EJE TRONCAL
DEL 07 Y 14 DE ENERO DE 2020
(Expresado en Bolivianos)**

N° 009

| Principales Productos | Unidad de Medida | LA PAZ | | Variación % | | COCHABAMBA | | Variación % | | SANTA CRUZ | | Variación % | |
|----------------------------------|--|------------|------------|-------------|--------|------------|------------|-------------|--------|------------|------------|-------------|--------|
| | | 07/01/2020 | 14/01/2020 | | | 07/01/2020 | 14/01/2020 | | | 07/01/2020 | 14/01/2020 | | |
| Papa Huaycha (mediana) |  @ | 30,93 | 41,11 | ↑ | 32,91 | 34,44 | 33,89 | ↓ | -1,60 | 26,00 | 28,00 | ↑ | 7,69 |
| Tomate (mediano) |  45 lb. | 50,00 | 65,83 | ↑ | 31,66 | 29,25 | 33,75 | ↑ | 15,38 | 37,50 | 37,50 | = | 0,00 |
| Cebolla cabeza |  @ | 18,75 | 15,00 | ↓ | -20,00 | 5,00 | 8,00 | ↑ | 60,00 | 10,00 | 9,00 | ↓ | -10,00 |
| Zanahoria |  @ | 18,54 | 16,49 | ↓ | -11,06 | 5,00 | 16,67 | ↑ | 233,40 | 24,00 | 20,00 | ↓ | -16,67 |
| Pimentón |  @ | 60,00 | 60,00 | = | 0,00 | 35,00 | 35,00 | = | 0,00 | 37,22 | 30,00 | ↓ | -19,40 |
| Arveja |  @ | 75,00 | 80,00 | ↑ | 6,67 | 45,00 | 45,00 | = | 0,00 | 40,00 | 45,00 | ↑ | 12,50 |
| Haba (Grande) |  @ | 35,00 | 35,00 | = | 0,00 | 20,00 | 20,00 | = | 0,00 | 32,50 | 27,50 | ↓ | -15,38 |
| Carne de pollo entero eviscerado |  Kg. | 12,83 | 14,77 | ↑ | 15,12 | 12,75 | 14,38 | ↑ | 12,78 | 11,50 | 12,80 | ↑ | 11,30 |
| Carne de res (En gancho) |  Kg. | 22,00 | 20,50 | ↓ | -6,82 | 21,00 | 21,00 | = | 0,00 | 19,00 | 19,25 | ↑ | 1,32 |
| Carne de cerdo (En gancho) |  Kg. | 19,50 | 19,50 | = | 0,00 | 18,00 | 18,00 | = | 0,00 | 17,00 | 16,00 | ↓ | -5,88 |
| Harina Blanca |  46 Kg. | 178,89 | 172,67 | ↓ | -3,48 | 174,80 | 174,80 | = | 0,00 | 188,60 | 188,60 | = | 0,00 |
| Harina Blanca Importada |  50 Kg. | 177,50 | 175,33 | ↓ | -1,22 | 180,00 | 180,00 | = | 0,00 | 180,00 | 180,00 | = | 0,00 |
| Arroz de Primera Calidad |  46 Kg. | 305,00 | 300,00 | ↓ | -1,64 | 310,00 | 310,00 | = | 0,00 | 297,50 | 291,25 | ↓ | -2,10 |
| Azúcar Blanca |  46 Kg. | 160,00 | 155,00 | ↓ | -3,13 | 160,00 | 160,00 | = | 0,00 | 150,00 | 150,00 | = | 0,00 |

Fuente: MDRyT/OAP

Relación de precios: subió: ↑ bajó: ↓ se mantiene: =

ANALISIS: Para esta jornada en relación con el anterior martes en la ciudad de La Paz hay buen abastecimiento de cebolla de Tarija y zanahoria de Cochabamba y Paria, la papa huaycha tiene un leve incremento por ingreso de Araca. En la ciudad de Cochabamba se nivelaron los precios de zanahoria y cebolla hay buen abastecimiento de sus zonas productoras llegaron a un acuerdo comerciantes y productores para nivelar el abastecimiento en mercado. En las tres ciudades capitales hay regular abastecimiento de carne de pollo debido a que se retrasaron el crecimiento de pollos para faeneo y dificultad para traslado de aves vivas a mataderos por las lluvias continuas.

**VARIACIÓN SEMANAL DE PRECIOS MINORISTAS DE PRODUCTOS
AGROPECUARIOS Y AGROINDUSTRIALES DEL EJE TRONCAL
DEL 07 Y 14 DE ENERO DE 2020
(Expresado en Bolivianos)**

N° 009

| Principales Productos | Unidad de Medida | LA PAZ | | Variación % | | COCHABAMBA | | Variación % | | SANTA CRUZ | | Variación % | |
|---|------------------|------------|------------|-------------|--------|------------|------------|-------------|--------|------------|------------|-------------|--------|
| | | 07/01/2020 | 14/01/2020 | | | 07/01/2020 | 14/01/2020 | | | 07/01/2020 | 14/01/2020 | | |
| Papa Huaycha (mediana)  | @ | 40,00 | 43,00 | ↑ | 7,50 | 40,00 | 40,00 | = | 0,00 | 37,25 | 40,00 | ↑ | 7,38 |
| Tomate (mediano)  | lb. | 1,50 | 2,00 | ↑ | 33,33 | 1,50 | 1,50 | = | 0,00 | 1,14 | 1,25 | ↑ | 9,65 |
| Cebolla cabeza  | 6 lb. | 8,00 | 8,00 | = | 0,00 | 5,00 | 5,50 | ↑ | 10,00 | 4,32 | 4,56 | ↑ | 5,56 |
| Zanahoria  | 6 lb. | 8,00 | 7,00 | ↓ | -12,50 | 4,00 | 9,00 | ↑ | 125,00 | 10,00 | 10,00 | = | 0,00 |
| Arveja  | 6 lb. | 22,00 | 25,00 | ↑ | 13,64 | 15,00 | 13,50 | ↓ | -10,00 | 18,00 | 22,00 | ↑ | 22,22 |
| Haba (grande)  | 6 lb. | 10,00 | 10,00 | = | 0,00 | 7,50 | 6,00 | ↓ | -20,00 | 18,00 | 16,00 | ↓ | -11,11 |
| Carne de pollo SOFIA  | Kg. | 13,00 | 16,50 | ↑ | 26,92 | 13,50 | 15,00 | ↑ | 11,11 | 12,25 | 13,50 | ↑ | 10,20 |
| Carne de pollo IMBA  | Kg. | 14,50 | 16,00 | ↑ | 10,34 | 14,50 | 15,50 | ↑ | 6,90 | n.i.o. | n.i.o. | - | - |
| Carne de pollo PIO RICO  | Kg. | 13,00 | 16,50 | ↑ | 26,92 | 13,50 | 15,50 | ↑ | 14,81 | n.i.o. | n.i.o. | - | - |
| Carne de pollo ALG  | Kg. | n.i.o. | n.i.o. | - | - | 13,50 | 15,25 | ↑ | 12,96 | n.i.o. | n.i.o. | - | - |
| Carne de cerdo (Pierna)  | Kg. | 22,00 | 22,00 | = | 0,00 | 24,00 | 24,00 | = | 0,00 | 19,00 | 18,00 | ↓ | -5,26 |
| Carne de cerdo (Chuleta)  | Kg. | 24,00 | 24,00 | = | 0,00 | 25,00 | 25,00 | = | 0,00 | 24,00 | 24,00 | = | 0,00 |
| Carne de res (Chuleta)  | Kg. | 32,00 | 32,00 | = | 0,00 | 27,50 | 27,50 | = | 0,00 | 26,00 | 26,00 | = | 0,00 |
| Carne de res (Cabeza de Lomo)  | Kg. | 38,00 | 38,00 | = | 0,00 | 38,00 | 38,00 | = | 0,00 | 36,00 | 34,00 | ↓ | -5,56 |

Fuente: MDRyT/OAP

Relación de precios: subió: ↑ bajó: ↓ se mantiene: =
n.i.o.: no ingresó oferta