















**VARIACIÓN SEMANAL DE PRECIOS MAYORISTAS DE PRODUCTOS
AGROPECUARIOS Y AGROINDUSTRIALES DEL EJE TRONCAL
DEL 10 Y 17 DE ENERO DE 2020
(Expresado en Bolivianos)**

N° 012

Principales Productos	Unidad de Medida	LA PAZ		Variación %		COCHABAMBA		Variación %		SANTA CRUZ		Variación %		
		10/01/2020	17/01/2020			10/01/2020	17/01/2020			10/01/2020	17/01/2020			
Papa Huaycha (mediana)		@	36,91	40,00	↑	8,37	33,89	33,89	=	0,00	26,50	28,00	↑	5,66
Tomate (mediano)		45 lb.	70,83	70,00	↓	-1,17	29,25	45,00	↑	53,85	35,00	32,50	↓	-7,14
Cebolla cabeza		@	15,00	15,00	=	0,00	8,00	7,50	↓	-6,25	10,00	9,00	↓	-10,00
Zanahoria		@	16,67	17,78	↑	6,66	8,89	10,56	↑	18,79	24,00	20,00	↓	-16,67
Pimentón		@	60,00	60,00	=	0,00	40,00	35,00	↓	-12,50	40,00	27,50	↓	-31,25
Arveja		@	80,00	80,00	=	0,00	40,00	45,00	↑	12,50	47,50	40,00	↓	-15,79
Haba (Grande)		@	35,00	35,00	=	0,00	20,00	20,00	=	0,00	32,50	27,50	↓	-15,38
Carne de pollo entero eviscerado		Kg.	14,22	14,59	↑	2,60	13,60	14,53	↑	6,84	11,70	14,00	↑	19,66
Carne de res (En gancho)		Kg.	21,25	20,50	↓	-3,53	21,00	21,00	=	0,00	19,00	19,25	↑	1,32
Carne de cerdo (En gancho)		Kg.	19,50	20,00	↑	2,56	18,00	18,00	=	0,00	16,00	16,50	↑	3,13
Harina Blanca		46 Kg.	176,33	172,67	↓	-2,08	174,80	174,80	=	0,00	188,60	188,60	=	0,00
Harina Blanca Importada		50 Kg.	175,00	175,33	↑	0,19	180,00	180,00	=	0,00	180,00	180,00	=	0,00
Arroz de Primera Calidad		46 Kg.	296,67	300,00	↑	1,12	310,00	310,00	=	0,00	297,50	285,00	↓	-4,20
Azúcar Blanca		46 Kg.	159,00	170,00	↑	6,92	160,00	160,00	=	0,00	150,00	150,00	=	0,00















Fuente: MDRyT/OAP

Relación de precios: subió: ↑ bajó: ↓ se mantiene: =

ANALISIS: Para esta jornada en relación con el anterior viernes en la ciudad de La Paz hay buen abastecimiento de tomate de Palca, carne de res en gancho de Beni, harina blanca de El Alto debido al buen abastecimiento e incrementaron sus precios los agroindustriales debido a la especulación. En la ciudad de Cochabamba bajaron los precios de pimentón y cebolla hay buen abastecimiento de sus zonas productoras subieron de precio arveja zanahoria y tomate por variabilidad de precios. En la ciudad de Santa Cruz bajaron la mayoría de las hortalizas debido a ser día de feria. En las tres ciudades capitales hay regular abastecimiento de carne de pollo debido a que se retrasaron el crecimiento de pollos para faeneo y dificultad para traslado de aves vivas a mataderos por las lluvias continuas.

**VARIACIÓN SEMANAL DE PRECIOS MINORISTAS DE PRODUCTOS
AGROPECUARIOS Y AGROINDUSTRIALES DEL EJE TRONCAL
DEL 10 Y 17 DE ENERO DE 2020
(Expresado en Bolivianos)**

N° 012

Principales Productos	Unidad de Medida	LA PAZ		Variación %		COCHABAMBA		Variación %		SANTA CRUZ		Variación %	
		10/01/2020	17/01/2020			10/01/2020	17/01/2020			10/01/2020	17/01/2020		
Papa Huaycha (mediana) 	@	45,00	43,00	↓	-4,44	40,00	40,00	=	0,00	37,25	40,00	↑	7,38
Tomate (mediano) 	lb.	2,00	2,00	=	0,00	1,50	1,83	↑	22,00	1,14	1,25	↑	9,65
Cebolla cabeza 	6 lb.	8,00	7,00	↓	-12,50	5,50	5,50	=	0,00	4,32	4,56	↑	5,56
Zanahoria 	6 lb.	7,00	7,00	=	0,00	5,00	9,00	↑	80,00	10,00	10,00	=	0,00
Arveja 	6 lb.	25,00	25,00	=	0,00	12,00	13,50	↑	12,50	22,00	20,00	↓	-9,09
Haba (grande) 	6 lb.	10,00	10,00	=	0,00	6,00	6,00	=	0,00	18,00	16,00	↓	-11,11
Carne de pollo SOFIA 	Kg.	15,00	16,00	↑	6,67	14,50	15,50	↑	6,90	13,00	14,50	↑	11,54
Carne de pollo IMBA 	Kg.	15,00	17,00	↑	13,33	14,50	15,50	↑	6,90	n.i.o.	n.i.o.	-	-
Carne de pollo PIO RICO 	Kg.	14,50	16,00	↑	10,34	14,50	15,50	↑	6,90	n.i.o.	n.i.o.	-	-
Carne de pollo ALG 	Kg.	n.i.o.	n.i.o.	-	-	14,50	15,50	↑	6,90	n.i.o.	n.i.o.	-	-
Carne de cerdo (Pierna) 	Kg.	22,00	22,00	=	0,00	24,00	24,00	=	0,00	18,00	18,00	=	0,00
Carne de cerdo (Chuleta) 	Kg.	24,00	25,00	↑	4,17	25,00	25,00	=	0,00	24,00	24,00	=	0,00
Carne de res (Chuleta) 	Kg.	32,00	32,00	=	0,00	27,50	27,50	=	0,00	26,00	26,00	=	0,00
Carne de res (Cabeza de Lomo) 	Kg.	38,00	38,00	=	0,00	38,00	38,00	=	0,00	34,00	34,00	=	0,00

Fuente: MDRyt/OAP

Relación de precios: subió: ↑ bajó: ↓ se mantiene: =
n.i.o.: no ingresó oferta