















**VARIACIÓN SEMANAL DE PRECIOS MAYORISTAS DE PRODUCTOS
AGROPECUARIOS Y AGROINDUSTRIALES DEL EJE TRONCAL
DEL 13 Y 20 DE ENERO DE 2020
(Expresado en Bolivianos)**

N° 013

Principales Productos	Unidad de Medida	LA PAZ		Variación %		COCHABAMBA		Variación %		SANTA CRUZ		Variación %		
		13/01/2020	20/01/2020			13/01/2020	20/01/2020			13/01/2020	20/01/2020			
Papa Huaycha (mediana)		@	42,22	40,00	↓	-5,26	33,89	33,89	=	0,00	28,00	28,00	=	0,00
Tomate (mediano)		45 lb.	70,83	75,00	↑	5,89	33,75	49,50	↑	46,67	37,50	32,50	↓	-13,33
Cebolla cabeza		@	15,00	14,00	↓	-6,67	8,00	10,50	↑	31,25	9,00	10,00	↑	11,11
Zanahoria		@	16,67	21,11	↑	26,63	13,33	13,89	↑	4,20	20,00	20,00	=	0,00
Pimentón		@	60,00	60,00	=	0,00	35,00	35,00	=	0,00	30,00	30,00	=	0,00
Arveja		@	80,00	80,00	=	0,00	45,00	45,00	=	0,00	47,50	47,50	=	0,00
Haba (Grande)		@	35,00	35,00	=	0,00	20,00	20,00	=	0,00	30,00	27,50	↓	-8,33
Carne de pollo entero eviscerado		Kg.	14,67	14,42	↓	-1,70	14,38	14,53	↑	1,04	12,80	14,00	↑	9,38
Carne de res (En gancho)		Kg.	20,50	20,50	=	0,00	21,00	21,00	=	0,00	19,25	19,25	=	0,00
Carne de cerdo (En gancho)		Kg.	19,50	20,00	↑	2,56	18,00	18,00	=	0,00	16,00	16,50	↑	3,13
Harina Blanca		46 Kg.	172,67	172,67	=	0,00	174,80	174,80	=	0,00	188,60	188,60	=	0,00
Harina Blanca Importada		50 Kg.	175,33	175,33	=	0,00	180,00	180,00	=	0,00	180,00	180,00	=	0,00
Arroz de Primera Calidad		46 Kg.	300,00	300,00	=	0,00	310,00	310,00	=	0,00	291,25	285,00	↓	-2,15
Azúcar Blanca		46 Kg.	157,33	175,00	↑	11,23	160,00	160,00	=	0,00	150,00	150,00	=	0,00














Fuente: MDRyT/OAP

Relación de precios: subió: ↑ bajó: ↓ se mantiene: =

ANALISIS: Para esta jornada en relación con el anterior lunes en la ciudad de La Paz hay buen abastecimiento de papa de Cochabamba, cebolla de Tarija, por otro lado, hay ingreso de azúcar blanco con precios establecidos desde zonas de producción. En la ciudad de Cochabamba subieron los precios de cebolla, zanahoria y tomate debido al buen abastecimiento de zonas productoras. En la ciudad de Santa Cruz solo existe variación de precios en centros de abastos. En Cochabamba y Santa Cruz hay regular abastecimiento de carne de pollo debido a que se retrasaron el crecimiento de pollos para faeneo y dificultad para traslado de aves vivas a mataderos por las lluvias continuas.

**VARIACIÓN SEMANAL DE PRECIOS MINORISTAS DE PRODUCTOS
AGROPECUARIOS Y AGROINDUSTRIALES DEL EJE TRONCAL
DEL 13 Y 20 DE ENERO DE 2020
(Expresado en Bolivianos)**

N° 013

Principales Productos	Unidad de Medida	LA PAZ		Variación %		COCHABAMBA		Variación %		SANTA CRUZ		Variación %	
		13/01/2020	20/01/2020			13/01/2020	20/01/2020			13/01/2020	20/01/2020		
Papa Huaycha (mediana) 	@	44,50	43,00	↓	-3,37	40,00	40,00	=	0,00	40,00	40,00	=	0,00
Tomate (mediano) 	lb.	2,00	2,00	=	0,00	1,50	1,83	↑	22,00	1,25	1,25	=	0,00
Cebolla cabeza 	6 lb.	8,00	7,00	↓	-12,50	5,50	8,00	↑	45,45	4,56	4,56	=	0,00
Zanahoria 	6 lb.	6,00	7,00	↑	16,67	8,00	10,00	↑	25,00	10,00	10,00	=	0,00
Arveja 	6 lb.	25,00	25,00	=	0,00	13,50	15,00	↑	11,11	22,00	20,00	↓	-9,09
Haba (grande) 	6 lb.	10,00	10,00	=	0,00	6,00	6,00	=	0,00	16,00	16,00	=	0,00
Carne de pollo SOFIA 	Kg.	16,00	15,60	↓	-2,50	15,00	15,50	↑	3,33	13,50	15,00	↑	11,11
Carne de pollo IMBA 	Kg.	16,00	15,50	↓	-3,13	15,50	15,50	=	0,00	n.i.o.	n.i.o.	-	-
Carne de pollo PIO RICO 	Kg.	15,50	15,50	=	0,00	15,50	15,50	=	0,00	n.i.o.	n.i.o.	-	-
Carne de pollo ALG 	Kg.	n.i.o.	n.i.o.	-	-	15,25	15,50	↑	1,64	n.i.o.	n.i.o.	-	-
Carne de cerdo (Pierna) 	Kg.	22,00	22,00	=	0,00	24,00	24,00	=	0,00	18,00	18,00	=	0,00
Carne de cerdo (Chuleta) 	Kg.	24,00	25,00	↑	4,17	25,00	25,00	=	0,00	24,00	24,00	=	0,00
Carne de res (Chuleta) 	Kg.	32,00	32,00	=	0,00	27,50	27,50	=	0,00	26,00	26,00	=	0,00
Carne de res (Cabeza de Lomo) 	Kg.	38,00	38,00	=	0,00	38,00	38,00	=	0,00	34,00	34,00	=	0,00

Fuente: MDRyT/OAP

Relación de precios: subió:



bajó:



se mantiene:



n.i.o.: no ingresó oferta