

**VARIACIÓN SEMANAL DE PRECIOS MAYORISTAS DE PRODUCTOS
AGROPECUARIOS Y AGROINDUSTRIALES DEL EJE TRONCAL
DEL 16 Y 23 DE ENERO DE 2020
(Expresado en Bolivianos)**

N° 015

Principales Productos	Unidad de Medida	LA PAZ		Variación %		COCHABAMBA		Variación %		SANTA CRUZ		Variación %	
		16/01/2020	23/01/2020			16/01/2020	23/01/2020			16/01/2020	23/01/2020		
Papa Huaycha (mediana)	@	41,11	39,44	↓	-4,06	33,89	33,89	=	0,00	28,00	30,50	↑	8,93
Tomate (mediano)	45 lb.	70,00	78,00	↑	11,43	40,50	58,50	↑	44,44	37,50	32,50	↓	-13,33
Cebolla cabeza	@	15,00	13,00	↓	-13,33	7,50	8,50	↑	13,33	9,00	11,00	↑	22,22
Zanahoria	@	16,49	21,83	↑	32,38	11,11	15,56	↑	40,05	20,00	20,00	=	0,00
Pimentón	@	60,00	n.i.o.	-	-	35,00	40,00	↑	14,29	30,00	37,22	↑	24,07
Arveja	@	80,00	80,00	=	0,00	45,00	45,00	=	0,00	45,00	45,00	=	0,00
Haba (Grande)	@	35,00	35,00	=	0,00	20,00	20,00	=	0,00	27,50	29,38	↑	6,84
Carne de pollo entero eviscerado	Kg.	14,50	14,01	↓	-3,38	14,53	14,13	↓	-2,75	14,00	14,00	=	0,00
Carne de res (En gancho)	Kg.	20,50	20,50	=	0,00	21,00	21,00	=	0,00	19,25	19,25	=	0,00
Carne de cerdo (En gancho)	Kg.	19,50	20,00	↑	2,56	18,00	18,00	=	0,00	16,00	16,50	↑	3,13
Harina Blanca	46 Kg.	172,67	172,50	↓	-0,10	174,80	174,80	=	0,00	188,60	188,60	=	0,00
Harina Blanca Importada	50 Kg.	175,33	175,00	↓	-0,19	180,00	180,00	=	0,00	182,50	180,00	↓	-1,37
Arroz de Primera Calidad	46 Kg.	300,00	320,00	↑	6,67	310,00	310,00	=	0,00	291,25	282,50	↓	-3,00
Azúcar Blanca	46 Kg.	155,00	165,00	↑	6,45	160,00	160,00	=	0,00	150,00	150,00	=	0,00















Fuente: MDRyT/OAP

Relación de precios: subió: ↑ bajó: ↓ se mantiene: =
n.i.o.: no ingresó oferta

ANÁLISIS: Para esta jornada en relación con el anterior jueves en la ciudad de La Paz hay buen abastecimiento de papa de Cochabamba e Inquisivi, el tomate de Cochabamba sube su precio por la dificultad de los caminos por las lluvias, bastante cebolla de Tarija, por otro lado, azúcar blanco y arroz de primera subieron de precio por su calidad. En la ciudad de Cochabamba subieron los precios de cebolla, pimentón, zanahoria y tomate debido a las intensas lluvias lo cual dificulta el traslado. En la ciudad de Santa Cruz solo existe variación de precios en centros de abastos y en algunos productos ligero incremento por la poca oferta como ser pimentón y cebolla de Saipina. El pollo tiene variaciones de precios por la leve mejora en la oferta en centros de abastos.

**VARIACIÓN SEMANAL DE PRECIOS MINORISTAS DE PRODUCTOS
AGROPECUARIOS Y AGROINDUSTRIALES DEL EJE TRONCAL
DEL 16 Y 23 DE ENERO DE 2020
(Expresado en Bolivianos)**

N° 015

Principales Productos	Unidad de Medida	LA PAZ		Variación %		COCHABAMBA		Variación %		SANTA CRUZ		Variación %	
		16/01/2020	23/01/2020			16/01/2020	23/01/2020			16/01/2020	23/01/2020		
Papa Huaycha (mediana) 	@	43,00	40,00	↓	-6,98	40,00	40,00	=	0,00	40,00	39,00	↓	-2,50
Tomate (mediano) 	lb.	2,00	2,00	=	0,00	1,83	1,83	=	0,00	1,25	1,25	=	0,00
Cebolla cabeza 	6 lb.	7,00	7,00	=	0,00	5,50	7,50	↑	36,36	4,56	5,04	↑	10,53
Zanahoria 	6 lb.	7,00	8,00	↑	14,29	9,00	9,00	=	0,00	10,00	10,00	=	0,00
Arveja 	6 lb.	25,00	25,00	=	0,00	13,50	15,00	↑	11,11	22,00	20,00	↓	-9,09
Haba (grande) 	6 lb.	10,00	10,00	=	0,00	6,00	6,50	↑	8,33	16,00	16,00	=	0,00
Carne de pollo SOFIA 	Kg.	16,00	15,27	↓	-4,56	15,50	15,00	↓	-3,23	14,50	15,00	↑	3,45
Carne de pollo IMBA 	Kg.	15,50	15,33	↓	-1,10	15,50	15,50	=	0,00	n.i.o.	n.i.o.	-	-
Carne de pollo PIO RICO 	Kg.	16,00	14,50	↓	-9,38	15,50	14,00	↓	-9,68	n.i.o.	n.i.o.	-	-
Carne de pollo ALG 	Kg.	n.i.o.	n.i.o.	-	-	15,50	15,50	=	0,00	n.i.o.	n.i.o.	-	-
Carne de cerdo (Pierna) 	Kg.	22,00	22,00	=	0,00	24,00	24,00	=	0,00	18,00	18,00	=	0,00
Carne de cerdo (Chuleta) 	Kg.	24,00	25,00	↑	4,17	25,00	25,00	=	0,00	24,00	24,00	=	0,00
Carne de res (Chuleta) 	Kg.	32,00	32,00	=	0,00	27,50	27,50	=	0,00	26,00	26,00	=	0,00
Carne de res (Cabeza de Lomo) 	Kg.	38,00	38,00	=	0,00	38,00	38,00	=	0,00	34,00	34,00	=	0,00

Fuente: MDRyT/OAP

Relación de precios: subió:



bajó:



se mantiene:



n.i.o.: no ingresó oferta