















**VARIACIÓN SEMANAL DE PRECIOS MAYORISTAS DE PRODUCTOS
AGROPECUARIOS Y AGROINDUSTRIALES DEL EJE TRONCAL
DEL 21 Y 28 DE ENERO DE 2020
(Expresado en Bolivianos)**


N° 018

Principales Productos	Unidad de Medida	LA PAZ		Variación %		COCHABAMBA		Variación %		SANTA CRUZ		Variación %		
		21/01/2020	28/01/2020			21/01/2020	28/01/2020			21/01/2020	28/01/2020			
Papa Huaycha (mediana)		@	32,29	37,78	↑	17,00	33,89	33,89	=	0,00	28,00	30,50	↑	8,93
Tomate (mediano)		45 lb.	74,67	82,50	↑	10,49	58,50	58,50	=	0,00	32,50	32,50	=	0,00
Cebolla cabeza		@	13,00	12,50	↓	-3,85	10,50	9,00	↓	-14,29	10,00	14,00	↑	40,00
Zanahoria		@	21,83	16,25	↓	-25,56	15,56	15,00	↓	-3,60	20,00	20,00	=	0,00
Pimentón		@	70,00	n.i.o.	-	-	40,00	35,00	↓	-12,50	30,00	35,00	↑	16,67
Arveja		@	80,00	75,00	↓	-6,25	45,00	45,00	=	0,00	42,50	55,00	↑	29,41
Haba (Grande)		@	35,00	30,00	↓	-14,29	20,00	20,00	=	0,00	27,50	29,38	↑	6,84
Carne de pollo entero eviscerado		Kg.	14,59	14,61	↑	0,14	14,13	14,20	↑	0,50	14,00	14,50	↑	3,57
Carne de res (En gancho)		Kg.	20,50	20,50	=	0,00	21,00	21,50	↑	2,38	19,25	19,25	=	0,00
Carne de cerdo (En gancho)		Kg.	20,00	20,00	=	0,00	18,00	18,00	=	0,00	16,50	16,50	=	0,00
Harina Blanca		46 Kg.	172,50	170,00	↓	-1,45	174,80	174,80	=	0,00	188,60	188,60	=	0,00
Harina Blanca Importada		50 Kg.	175,00	177,50	↑	1,43	180,00	180,00	=	0,00	180,00	177,50	↓	-1,39
Arroz de Primera Calidad		46 Kg.	320,00	310,00	↓	-3,13	310,00	310,00	=	0,00	282,50	282,50	=	0,00
Azúcar Blanca		46 Kg.	170,00	165,00	↓	-2,94	160,00	160,00	=	0,00	150,00	150,00	=	0,00

Fuente: MDRyT/OAP















Relación de precios: subió: ↑ bajó: ↓ se mantiene: =
n.i.o.: no ingresó oferta

ANÁLISIS: Para esta jornada en relación con el anterior martes en la ciudad de La Paz hay buen abastecimiento de papa de Tiraque, Achacachi y Palca, zanahoria de Betanzos y regular oferta de tomate de Omereque y Palca por la dificultad de los caminos por las lluvias, esta jornada no hay pimentón al por mayor. En la ciudad de Cochabamba se comercializa remanentes debido a las intensas lluvias lo cual dificulta el traslado de productos. En la ciudad de Santa Cruz sube de precio la mayoría de las hortalizas por la dificultad en el traslado y cosecha en zonas productoras. El abastecimiento de pollo en las tres ciudades capitales es regular.

 **ALERTA CLIMÁTICA:** Según SENAMHI el 29 de enero hasta el 01 de febrero se prevé lluvias con mayor intensidad en las ciudades de La Paz, Cochabamba y Santa Cruz en sus municipios productoras por lo cual no alarmarse por el incremento de precios.

**VARIACIÓN SEMANAL DE PRECIOS MINORISTAS DE PRODUCTOS
AGROPECUARIOS Y AGROINDUSTRIALES DEL EJE TRONCAL
DEL 21 Y 28 DE ENERO DE 2020
(Expresado en Bolivianos)**

N° 018

Principales Productos	Unidad de Medida	LA PAZ		Variación %		COCHABAMBA		Variación %		SANTA CRUZ		Variación %	
		21/01/2020	28/01/2020			21/01/2020	28/01/2020			21/01/2020	28/01/2020		
Papa Huaycha (mediana) 	@	40,00	45,00	↑	12,50	40,00	40,00	=	0,00	40,00	40,00	=	0,00
Tomate (mediano) 	lb.	2,00	2,00	=	0,00	2,17	1,83	↓	-15,67	1,25	1,25	=	0,00
Cebolla cabeza 	6 lb.	7,00	7,00	=	0,00	8,00	7,50	↓	-6,25	4,56	6,24	↑	36,84
Zanahoria 	6 lb.	7,00	7,00	=	0,00	9,00	7,00	↓	-22,22	10,00	10,00	=	0,00
Arveja 	6 lb.	25,00	20,00	↓	-20,00	15,00	15,00	=	0,00	20,00	20,00	=	0,00
Haba (grande) 	6 lb.	10,00	9,00	↓	-10,00	6,50	6,50	=	0,00	16,00	18,00	↑	12,50
Carne de pollo SOFIA 	Kg.	15,50	15,00	↓	-3,23	15,00	15,00	=	0,00	15,00	15,00	=	0,00
Carne de pollo IMBA 	Kg.	17,00	15,90	↓	-6,47	15,50	15,50	=	0,00	n.i.o.	n.i.o.	-	-
Carne de pollo PIO RICO 	Kg.	14,50	14,50	=	0,00	14,00	14,00	=	0,00	n.i.o.	n.i.o.	-	-
Carne de pollo ALG 	Kg.	n.i.o.	n.i.o.	-	-	15,50	15,50	=	0,00	n.i.o.	n.i.o.	-	-
Carne de cerdo (Pierna) 	Kg.	22,00	22,00	=	0,00	24,00	24,00	=	0,00	18,00	18,00	=	0,00
Carne de cerdo (Chuleta) 	Kg.	25,00	23,00	↓	-8,00	25,00	25,00	=	0,00	24,00	24,00	=	0,00
Carne de res (Chuleta) 	Kg.	32,00	32,00	=	0,00	27,50	27,50	=	0,00	26,00	26,00	=	0,00
Carne de res (Cabeza de Lomo) 	Kg.	38,00	38,00	=	0,00	38,00	38,00	=	0,00	34,00	34,00	=	0,00

Fuente: MDRyT/OAP

Relación de precios: subió:
n.i.o.: no ingresó oferta



bajó:



se mantiene:

