















**VARIACIÓN SEMANAL DE PRECIOS MAYORISTAS DE PRODUCTOS  
AGROPECUARIOS Y AGROINDUSTRIALES DEL EJE TRONCAL  
DEL 21 Y 29 DE ENERO DE 2020  
(Expresado en Bolivianos)**

**N° 019**

Principales Productos	Unidad de Medida	LA PAZ		Variación %		COCHABAMBA		Variación %		SANTA CRUZ		Variación %		
		21/01/2020	29/01/2020			21/01/2020	29/01/2020			21/01/2020	29/01/2020			
Papa Huaycha (mediana)		@	32,29	37,78	↑	17,00	33,89	33,89	=	0,00	28,00	30,50	↑	8,93
Tomate (mediano)		45 lb.	74,67	63,67	↓	-14,73	58,50	54,00	↓	-7,69	32,50	37,50	↑	15,38
Cebolla cabeza		@	13,00	12,50	↓	-3,85	10,50	6,50	↓	-38,10	10,00	14,00	↑	40,00
Zanahoria		@	21,83	18,28	↓	-16,26	15,56	11,11	↓	-28,60	20,00	20,00	=	0,00
Pimentón		@	70,00	70,00	=	0,00	40,00	35,00	↓	-12,50	30,00	35,84	↑	19,47
Arveja		@	80,00	75,00	↓	-6,25	45,00	45,00	=	0,00	42,50	52,50	↑	23,53
Haba (Grande)		@	35,00	30,00	↓	-14,29	20,00	20,00	=	0,00	27,50	29,38	↑	6,84
Carne de pollo entero eviscerado		Kg.	14,59	14,25	↓	-2,33	14,13	14,20	↑	0,50	14,00	14,00	=	0,00
Carne de res (En gancho)		Kg.	20,50	21,00	↑	2,44	21,00	21,50	↑	2,38	19,25	19,25	=	0,00
Carne de cerdo (En gancho)		Kg.	20,00	20,00	=	0,00	18,00	18,00	=	0,00	16,50	16,25	↓	-1,52
Harina Blanca		46 Kg.	172,50	170,00	↓	-1,45	174,80	174,80	=	0,00	188,60	188,60	=	0,00
Harina Blanca Importada		50 Kg.	175,00	180,00	↑	2,86	180,00	180,00	=	0,00	180,00	177,50	↓	-1,39
Arroz de Primera Calidad		46 Kg.	320,00	310,00	↓	-3,13	310,00	310,00	=	0,00	282,50	282,50	=	0,00
Azúcar Blanca		46 Kg.	170,00	165,00	↓	-2,94	160,00	160,00	=	0,00	150,00	150,00	=	0,00

Fuente: MDRyT/OAP















**Simbología:** Relación de precios: subió: ↑ bajó: ↓ se mantiene: = Alerta Climática: 🌧️ Alerta Precios: 🔴  
n.i.o. : no ingreso a oferta

**ANALISIS:** En relación con el martes 21/01/2020 a la ciudad de La Paz, ingreso Zanahoria y Tomate provenientes de Betanzos (PTS) y Palca (LP), por lo que disminuyo el precio de estos productos; respecto a la papa se incrementó el precio debido a que está comercializando remanentes provenientes de Tiraque (CBBA), Achacachi y Palca (LP). En la ciudad de Cochabamba, ingresó cebolla, tomate y zanahoria proveniente de Mizque y Omereque (CBBA) y Saipina (SC), por lo que disminuyo el precio de estos productos. En la ciudad de Santa Cruz se incrementó el precio de la papa y hortalizas por la dificultad en el traslado desde las zonas productoras por las lluvias constantes que afectan a estos municipios. El abastecimiento de pollo en las tres ciudades capitales es regular, considerando que existió una disminución en la carga de pollitos bebes en el mes de noviembre, sin embargo se prevé que el abastecimiento sea regular a partir de la primera semana de febrero.

🌧️ Según SENAMHI el 29 de enero hasta el 01 de febrero se prevé lluvias con mayor intensidad en las ciudades de La Paz, Cochabamba y Santa Cruz en sus municipios productores por lo cual no alarmarse por el incremento de precios.

**VARIACIÓN SEMANAL DE PRECIOS MINORISTAS DE PRODUCTOS  
AGROPECUARIOS Y AGROINDUSTRIALES DEL EJE TRONCAL  
DEL 21 Y 29 DE ENERO DE 2020  
(Expresado en Bolivianos)**

**N° 019**

Principales Productos	Unidad de Medida	LA PAZ		Variación %		COCHABAMBA		Variación %		SANTA CRUZ		Variación %		
		21/01/2020	29/01/2020			21/01/2020	29/01/2020			21/01/2020	29/01/2020			
Papa Huaycha (mediana)		@	40,00	43,50	↑	8,75	40,00	40,00	=	0,00	40,00	40,00	=	0,00
Tomate (mediano)		lb.	2,00	2,00	=	0,00	2,17	1,67	↓	-23,04	1,25	1,36	↑	8,80
Cebolla cabeza		6 lb.	7,00	7,00	=	0,00	8,00	6,50	↓	-18,75	4,56	6,24	↑	36,84
Zanahoria		6 lb.	7,00	7,00	=	0,00	9,00	7,00	↓	-22,22	10,00	10,00	=	0,00
Arveja		6 lb.	25,00	20,00	↓	-20,00	15,00	15,00	=	0,00	20,00	20,00	=	0,00
Haba (grande)		6 lb.	10,00	8,33	↓	-16,70	6,50	6,50	=	0,00	16,00	18,00	↑	12,50
Carne de pollo SOFIA		Kg.	15,50	14,50	↓	-6,45	15,00	15,00	=	0,00	15,00	15,00	=	0,00
Carne de pollo IMBA		Kg.	17,00	16,00	↓	-5,88	15,50	15,50	=	0,00	n.i.o.	n.i.o.	-	-
Carne de pollo PIO RICO		Kg.	14,50	13,75	↓	-5,17	14,00	14,00	=	0,00	n.i.o.	n.i.o.	-	-
Carne de pollo ALG		Kg.	n.i.o.	n.i.o.	-	-	15,50	15,50	=	0,00	n.i.o.	n.i.o.	-	-
Carne de cerdo (Pierna)		Kg.	22,00	22,00	=	0,00	24,00	24,00	=	0,00	18,00	18,00	=	0,00
Carne de cerdo (Chuleta)		Kg.	25,00	23,00	↓	-8,00	25,00	25,00	=	0,00	24,00	24,00	=	0,00
Carne de res (Chuleta)		Kg.	32,00	32,00	=	0,00	27,50	27,50	=	0,00	26,00	26,00	=	0,00
Carne de res (Cabeza de Lomo)		Kg.	38,00	38,00	=	0,00	38,00	38,00	=	0,00	34,00	34,00	=	0,00

Fuente: MDRyT/OAP

Relación de precios: subió:  
n.i.o.: no ingresó oferta



bajó:



se mantiene:

