

Principales Productos	Unidad de Medida	LA PAZ		Variación %		COCHABAMBA		Variación %		SANTA CRUZ		Variación %	
		23/01/2020	30/01/2020			23/01/2020	30/01/2020			23/01/2020	30/01/2020		
Papa Huaycha (mediana)	@	39,44	35,83	↓	-9,15	33,89	33,89	=	0,00	30,50	31,00	↑	1,64
Tomate (mediano)	45 lb.	78,00	67,50	↓	-13,46	58,50	54,00	↓	-7,69	32,50	40,00	↑	23,08
Cebolla cabeza	@	13,00	12,50	↓	-3,85	8,50	7,00	↓	-17,65	11,00	14,00	↑	27,27
Zanahoria	@	21,83	16,67	↓	-23,64	15,56	10,00	↓	-35,73	20,00	20,00	=	0,00
Pimentón	@	n.i.o.	65,00	-	-	40,00	35,00	↓	-12,50	37,22	35,84	↓	-3,71
Arveja	@	80,00	65,00	↓	-18,75	45,00	45,00	=	0,00	45,00	60,00	↑	33,33
Haba (Grande)	@	35,00	30,00	↓	-14,29	20,00	20,00	=	0,00	29,38	35,00	↑	19,13
Carne de pollo entero eviscerado	Kg.	14,01	14,20	↑	1,36	14,13	14,20	↑	0,50	14,00	13,50	↓	-3,57
Carne de res (En gancho)	Kg.	20,50	21,00	↑	2,44	21,00	21,50	↑	2,38	19,25	19,25	=	0,00
Carne de cerdo (En gancho)	Kg.	20,00	20,00	=	0,00	18,00	18,00	=	0,00	16,50	16,25	↓	-1,52
Harina Blanca	46 Kg.	172,50	170,00	↓	-1,45	174,80	174,80	=	0,00	188,60	188,60	=	0,00
Harina Blanca Importada	50 Kg.	175,00	180,00	↑	2,86	180,00	180,00	=	0,00	180,00	177,50	↓	-1,39
Arroz de Primera Calidad	46 Kg.	320,00	310,00	↓	-3,13	310,00	310,00	=	0,00	282,50	282,50	=	0,00
Azúcar Blanca	46 Kg.	165,00	160,00	↓	-3,03	160,00	160,00	=	0,00	150,00	150,00	=	0,00

Fuente: MDRyT/OAP















Simbología: Relación de precios: subió: ↑ bajó: ↓ se mantiene: = Alerta Climática: 🌧️ Alerta Precios: 💡
n.i.o. : no ingreso a oferta

ANALISIS: En relación con el jueves 23/01/2020 a la ciudad de La Paz, ingreso zanahoria de Betanzos (PTS) y tomate de Omereque (CBBA), papa de Achacachi e Inquisivi (LP) por lo que disminuyo el precio de estos productos, en el caso de haba y arveja de Cochabamba disminuye su precio para terminar remanentes. En la ciudad de Cochabamba hay buen abastecimiento de cebolla, tomate, pimentón y zanahoria proveniente de Mizque, valles Alto y Omereque (CBBA), por lo que disminuyo el precio de estos productos. En la ciudad de Santa Cruz se incrementó el precio de la papa y hortalizas por la dificultad en el traslado desde las zonas productoras por las lluvias constantes que afectan a estos municipios. El abastecimiento de pollo en las tres ciudades capitales es regular ingresando ya de manera continua.

Según SENAMHI el 30 de enero hasta el 01 de febrero se prevé lluvias con mayor intensidad en las ciudades de La Paz, Cochabamba y Santa Cruz en sus municipios productores por lo cual no alarmarse por el incremento de precios.

**VARIACIÓN SEMANAL DE PRECIOS MINORISTAS DE PRODUCTOS
AGROPECUARIOS Y AGROINDUSTRIALES DEL EJE TRONCAL
DEL 23 Y 30 DE ENERO DE 2020
(Expresado en Bolivianos)**

Nº 020

Principales Productos	Unidad de Medida	LA PAZ		Variación %		COCHABAMBA		Variación %		SANTA CRUZ		Variación %		
		23/01/2020	30/01/2020			23/01/2020	30/01/2020			23/01/2020	30/01/2020			
Papa Huaycha (mediana)		@	40,00	43,50	↑	8,75	40,00	40,00	=	0,00	39,00	40,00	↑	2,56
Tomate (mediano)		lb.	2,00	2,25	↑	12,50	1,83	1,67	↓	-8,74	1,25	1,36	↑	8,80
Cebolla cabeza		6 lb.	7,00	7,50	↑	7,14	7,50	6,50	↓	-13,33	5,04	6,24	↑	23,81
Zanahoria		6 lb.	8,00	6,50	↓	-18,75	9,00	7,00	↓	-22,22	10,00	10,00	=	0,00
Arveja		6 lb.	25,00	22,50	↓	-10,00	15,00	15,00	=	0,00	20,00	20,00	=	0,00
Haba (grande)		6 lb.	10,00	10,00	=	0,00	6,50	6,50	=	0,00	16,00	18,00	↑	12,50
Carne de pollo SOFIA		Kg.	15,27	14,50	↓	-5,04	15,00	15,00	=	0,00	15,00	15,00	=	0,00
Carne de pollo IMBA		Kg.	15,33	15,50	↑	1,11	15,50	15,50	=	0,00	n.i.o.	n.i.o.	-	-
Carne de pollo PIO RICO		Kg.	14,50	14,00	↓	-3,45	14,00	14,00	=	0,00	n.i.o.	n.i.o.	-	-
Carne de pollo ALG		Kg.	n.i.o.	n.i.o.	-	-	15,50	15,50	=	0,00	n.i.o.	n.i.o.	-	-
Carne de cerdo (Pierna)		Kg.	22,00	22,00	=	0,00	24,00	24,00	=	0,00	18,00	18,00	=	0,00
Carne de cerdo (Chuleta)		Kg.	25,00	23,00	↓	-8,00	25,00	25,00	=	0,00	24,00	24,00	=	0,00
Carne de res (Chuleta)		Kg.	32,00	32,00	=	0,00	27,50	27,50	=	0,00	26,00	26,00	=	0,00
Carne de res (Cabeza de Lomo)		Kg.	38,00	43,00	↑	13,16	38,00	38,00	=	0,00	34,00	34,00	=	0,00

Fuente: MDRyT/OAP

Relación de precios: subió:
n.i.o.: no ingresó oferta



bajó:



se mantiene:

