

**VARIACIÓN SEMANAL DE PRECIOS MAYORISTAS DE PRODUCTOS  
AGROPECUARIOS Y AGROINDUSTRIALES DEL EJE TRONCAL  
DE 24 Y 31 DE ENERO DE 2020  
(Expresado en Bolivianos)**

N° 021

Principales Productos	Unidad de Medida	LA PAZ				COCHABAMBA				SANTA CRUZ			
		24/01/2020	31/01/2020	Variación %		24/01/2020	31/01/2020	Variación %		24/01/2020	31/01/2020	Variación %	
Papa Huaycha (mediana)	@	39,44	38,89	↓	-1,39	33,89	33,89	=	0,00	30,50	31,50	↑	3,28
Tomate (mediano)	45 lb.	78,75	71,59	↓	-9,09	58,50	54,00	↓	-7,69	32,50	40,00	↑	23,08
Cebolla cabeza	@	13,00	13,75	↑	5,77	8,50	7,00	↓	-17,65	12,00	14,00	↑	16,67
Zanahoria	@	20,03	15,00	↓	-25,11	16,11	10,00	↓	-37,93	20,00	20,00	=	0,00
Pimentón	@	n.i.o.	80,00	-	-	35,00	35,00	=	0,00	35,00	35,84	↑	2,40
Arveja	@	90,00	85,00	↓	-5,56	45,00	45,00	=	0,00	45,00	57,50	↑	27,78
Haba (Grande)	@	35,00	42,50	↑	21,43	20,00	20,00	=	0,00	29,38	35,00	↑	19,13
Carne de pollo entero eviscerado	Kg.	14,01	14,10	↑	0,64	14,13	14,20	↑	0,50	14,00	13,50	↓	-3,57
Carne de res (En gancho)	Kg.	21,00	21,00	=	0,00	21,00	21,50	↑	2,38	19,25	19,25	=	0,00
Carne de cerdo (En gancho)	Kg.	20,00	20,75	↑	3,75	18,00	18,00	=	0,00	16,50	16,25	↓	-1,52
Harina Blanca	46 Kg.	172,50	170,00	↓	-1,45	174,80	174,80	=	0,00	188,60	188,60	=	0,00
Harina Blanca Importada	50 Kg.	175,00	180,00	↑	2,86	180,00	180,00	=	0,00	177,50	177,50	=	0,00
Arroz de Primera Calidad	46 Kg.	315,00	310,00	↓	-1,59	310,00	310,00	=	0,00	282,50	287,50	↑	1,77
Azúcar Blanca	46 Kg.	165,00	160,00	↓	-3,03	160,00	160,00	=	0,00	150,00	150,00	=	0,00

Fuente: MDRyT/OAP















**Simbología:** Relación de precios: subió: ↑ bajó: ↓ se mantiene: = Alerta Climática: 🌧️ Alerta Precios: 💡  
n.i.o. : no ingreso a oferta

**ANÁLISIS:** En relación con el viernes 24/01/2020 a la ciudad de La Paz, ingreso zanahoria de Sipe Sipe (CBBA) y tomate de Luribay (LP), papa de Achacachi (LP) y Tiraque (CBBA) por lo que disminuyó el precio de estos productos, en el caso de haba de CBBA ingreso producto fresco y de calidad, por el tema de las exportaciones llegó con precio elevado carne de cerdo de CBBA y SC. En la ciudad de Cochabamba hay buen abastecimiento de cebolla, tomate, pimentón y zanahoria proveniente de Mizque, valles Alto y Omereque (CBBA), por lo que disminuyó el precio de estos productos. En la ciudad de Santa Cruz se incrementó el precio de la papa y hortalizas por la dificultad en el traslado desde las zonas productoras por las lluvias constantes que afectan a estos municipios. El abastecimiento de pollo en las tres ciudades capitales es relativamente regular con tendencia a subir por el aumento en costos de producción.

🌧️ Según SENAMHI el 31 de enero hasta el 01 de febrero se prevé lluvias con mayor intensidad en las ciudades de La Paz, Cochabamba y Santa Cruz en sus municipios productores por lo cual no alarmarse por el incremento de precios.

**VARIACIÓN SEMANAL DE PRECIOS MINORISTAS DE PRODUCTOS  
 AGROPECUARIOS Y AGROINDUSTRIALES DEL EJE TRONCAL  
 DE 24 Y 31 DE ENERO DE 2020  
 (Expresado en Bolivianos)**

N° 021

Principales Productos	Unidad de Medida	LA PAZ		Variación %		COCHABAMBA		Variación %		SANTA CRUZ		Variación %	
		24/01/2020	31/01/2020			24/01/2020	31/01/2020			24/01/2020	31/01/2020		
Papa Huaycha (mediana) 	@	44,33	43,50	↓	-1,87	40,00	40,00	=	0,00	40,00	40,00	=	0,00
Tomate (mediano) 	lb.	2,00	2,25	↑	12,50	1,83	1,67	↓	-8,74	1,25	1,36	↑	8,80
Cebolla cabeza 	6 lb.	7,00	7,50	↑	7,14	7,50	6,50	↓	-13,33	5,28	6,24	↑	18,18
Zanahoria 	6 lb.	8,00	6,50	↓	-18,75	8,00	7,00	↓	-12,50	10,00	10,00	=	0,00
Arveja 	6 lb.	25,00	22,50	↓	-10,00	15,00	15,00	=	0,00	20,00	20,00	=	0,00
Haba (grande) 	6 lb.	10,00	11,00	↑	10,00	6,50	6,00	↓	-7,69	16,00	18,00	↑	12,50
Carne de pollo SOFIA 	Kg.	15,50	14,53	↓	-6,26	15,00	15,00	=	0,00	15,00	14,50	↓	-3,33
Carne de pollo IMBA 	Kg.	16,00	15,50	↓	-3,13	15,50	15,50	=	0,00	n.i.o.	n.i.o.	-	-
Carne de pollo PIO RICO 	Kg.	14,50	14,50	=	0,00	14,00	14,00	=	0,00	n.i.o.	n.i.o.	-	-
Carne de pollo ALG 	Kg.	n.i.o.	n.i.o.	-	-	15,50	15,50	=	0,00	n.i.o.	n.i.o.	-	-
Carne de cerdo (Pierna) 	Kg.	22,00	22,00	=	0,00	24,00	24,00	=	0,00	18,00	18,00	=	0,00
Carne de cerdo (Chuleta) 	Kg.	25,00	24,00	↓	-4,00	25,00	25,00	=	0,00	24,00	24,00	=	0,00
Carne de res (Chuleta) 	Kg.	32,00	32,00	=	0,00	27,50	27,50	=	0,00	26,00	26,00	=	0,00
Carne de res (Cabeza de Lomo) 	Kg.	38,00	47,00	↑	23,68	38,00	38,00	=	0,00	34,00	34,00	=	0,00

Fuente: MDRYT/OAP

Relación de precios: subió:  
n.i.o.: no ingresó oferta



bajó:



se mantiene:

