

**VARIACIÓN SEMANAL DE PRECIOS MAYORISTAS DE PRODUCTOS
AGROPECUARIOS Y AGROINDUSTRIALES DEL EJE TRONCAL
DE 27 DE ENERO Y 03 DE FEBRERO DE 2020
(Expresado en Bolivianos)**

N° 022



Principales Productos	Unidad de Medida	LA PAZ		Variación %		COCHABAMBA		Variación %		SANTA CRUZ		Variación %	
		27/01/2020	03/02/2020			27/01/2020	03/02/2020			27/01/2020	03/02/2020		
Papa Huaycha (mediana)	@	39,44	38,89	↓	-1,39	33,89	33,89	=	0,00	30,50	31,50	↑	3,28
Tomate (mediano)	45 lb.	78,75	73,10	↓	-7,17	54,00	40,50	↓	-25,00	32,50	37,50	↑	15,38
Cebolla cabeza	@	12,00	13,13	↑	9,42	8,50	7,50	↓	-11,76	14,00	14,50	↑	3,57
Zanahoria	@	n.i.o.	14,44	-	-	13,89	12,22	↓	-12,02	20,00	20,00	=	0,00
Pimentón	@	n.i.o.	75,00	-	-	35,00	40,00	↑	14,29	35,00	36,67	↑	4,77
Arveja	@	90,00	65,00	↓	-27,78	45,00	45,00	=	0,00	55,63	60,00	↑	7,86
Haba (Grande)	@	35,00	32,50	↓	-7,14	20,00	18,00	↓	-10,00	29,38	35,00	↑	19,13
Carne de pollo entero eviscerado	Kg.	14,34	14,47	↑	0,91	14,20	13,73	↓	-3,31	14,50	13,30	↓	-8,28
Carne de res (En gancho)	Kg.	21,00	20,50	↓	-2,38	21,00	21,50	↑	2,38	19,25	19,25	=	0,00
Carne de cerdo (En gancho)	Kg.	20,00	21,00	↑	5,00	18,00	18,00	=	0,00	16,50	16,25	↓	-1,52
Harina Blanca	46 Kg.	170,00	170,00	=	0,00	174,80	174,80	=	0,00	188,60	188,60	=	0,00
Harina Blanca Importada	50 Kg.	175,00	180,00	↑	2,86	180,00	180,00	=	0,00	177,50	177,50	=	0,00
Arroz de Primera Calidad	46 Kg.	310,00	315,00	↑	1,61	310,00	310,00	=	0,00	282,50	287,50	↑	1,77
Azúcar Blanca	46 Kg.	165,00	160,00	↓	-3,03	160,00	160,00	=	0,00	150,00	150,00	=	0,00

Fuente: MDRyT/OAP















Simbología: Relación de precios: subió: ↑ bajó: ↓ se mantiene: = Alerta Climática: 🌧️ Alerta Precios: 💡
n.i.o. : no ingreso a oferta

ANÁLISIS: En relación con el lunes 27/01/2020 en la ciudad de La Paz, se comercializa remanentes de zanahoria de Sipe Sipe (CBBA) y tomate de Luribay (LP), papa de Achacachi (LP) y Tiraque (CBBA); la haba y arveja precedente de CBBA presenta una disminución en los precios; la carne de cerdo procedente de CBBA y SC sufrió un incremento moderado en el precio. En la ciudad de Cochabamba se comercializa remanentes de cebolla, tomate, pimentón y zanahoria proveniente de Mizque, Valle Alto y Omereque (CBBA), por lo que disminuyó el precio de estos productos. En la ciudad de Santa Cruz se registra un incremento moderado del precio de la papa y hortalizas por la dificultad en el traslado desde las zonas productoras ocasionadas por las lluvias constantes que afectan a estos municipios.

El abastecimiento de pollo en las tres ciudades capitales es regular considerando que existe baja oferta, se estima que el precio de pollo tienda a subir por un posible incremento de los costos de producción (Hubo un incremento de precio de la tonelada 234 (\$us/t Dic), 248 (\$us/t Ene) equivalente al 6% en mercado mayorista), además que según entrevista con los comerciantes existen quejas del sector avícola sobre la liberación de exportaciones que podría crear cierta especulación en los precios. Es importante aclarar que la carga de pollo fue regular en el mes de diciembre por lo que no existiría desabastecimiento de pollo en el mercado, además que empezara la cosecha de maíz, en el departamento de Santa Cruz lo que se estabilizara el precio de este producto.

**VARIACIÓN SEMANAL DE PRECIOS MINORISTAS DE PRODUCTOS
AGROPECUARIOS Y AGROINDUSTRIALES DEL EJE TRONCAL
DE 27 DE ENERO Y 03 DE FEBRERO DE 2020
(Expresado en Bolivianos)**

N° 022

Principales Productos	Unidad de Medida	LA PAZ		Variación %		COCHABAMBA		Variación %		SANTA CRUZ		Variación %	
		27/01/2020	03/02/2020			27/01/2020	03/02/2020			27/01/2020	03/02/2020		
Papa Huaycha (mediana) 	@	44,33	42,00	↓	-5,26	40,00	40,00	=	0,00	40,00	40,00	=	0,00
Tomate (mediano) 	lb.	2,00	2,00	=	0,00	1,83	1,67	↓	-8,74	1,25	1,36	↑	8,80
Cebolla cabeza 	6 lb.	7,00	7,50	↑	7,14	7,50	6,50	↓	-13,33	6,24	6,96	↑	11,54
Zanahoria 	6 lb.	7,00	6,00	↓	-14,29	7,00	7,50	↑	7,14	10,00	10,00	=	0,00
Arveja 	6 lb.	22,00	20,00	↓	-9,09	15,00	15,00	=	0,00	20,00	22,00	↑	10,00
Haba (grande) 	6 lb.	9,00	8,50	↓	-5,56	6,50	5,50	↓	-15,38	18,00	18,00	=	0,00
Carne de pollo SOFIA 	Kg.	15,50	14,65	↓	-5,48	15,00	14,50	↓	-3,33	15,00	14,00	↓	-6,67
Carne de pollo IMBA 	Kg.	n.i.o.	16,00	-	-	15,50	15,00	↓	-3,23	n.i.o.	n.i.o.	-	-
Carne de pollo PIO RICO 	Kg.	14,50	14,50	=	0,00	14,00	14,00	=	0,00	n.i.o.	n.i.o.	-	-
Carne de pollo ALG 	Kg.	n.i.o.	n.i.o.	-	-	15,50	15,00	↓	-3,23	n.i.o.	n.i.o.	-	-
Carne de cerdo (Pierna) 	Kg.	22,00	22,00	=	0,00	24,00	24,00	=	0,00	18,00	18,00	=	0,00
Carne de cerdo (Chuleta) 	Kg.	25,00	22,50	↓	-10,00	25,00	25,00	=	0,00	24,00	24,00	=	0,00
Carne de res (Chuleta) 	Kg.	32,00	33,00	↑	3,13	27,50	27,50	=	0,00	26,00	26,00	=	0,00
Carne de res (Cabeza de Lomo) 	Kg.	38,00	47,00	↑	23,68	38,00	38,00	=	0,00	34,00	34,00	=	0,00

Fuente: MDRyT/OAP

Relación de precios: subió:



bajó:



se mantiene:



n.i.o.: no ingresó oferta