

**VARIACIÓN SEMANAL DE PRECIOS MAYORISTAS DE PRODUCTOS
AGROPECUARIOS Y AGROINDUSTRIALES DEL EJE TRONCAL
DE FECHAS 6 Y 13 DE MARZO DE 2020
(Expresado en Bolivianos)**

N° 049

Principales Productos	Unidad de Medida	LA PAZ				COCHABAMBA				SANTA CRUZ			
		6/3/2020	13/3/2020	Variación %		6/3/2020	13/3/2020	Variación %		6/3/2020	13/3/2020	Variación %	
Papa Huaycha (mediana)	@	32,59	32,59	=	0,00	33,89	31,11	↓	-8,20	30,00	28,00	↓	-6,67
Tomate (mediano)	45 lb.	104,40	110,25	↑	5,60	76,50	85,50	↑	11,76	120,00	130,00	↑	8,33
Cebolla cabeza	@	11,25	16,88	↑	50,04	8,50	11,67	↑	37,29	10,00	9,00	↓	-10,00
Zanahoria	@	17,50	17,50	=	0,00	9,17	11,67	↑	27,26	17,14	17,15	↑	0,06
Pimentón	@	70,00	70,00	=	0,00	40,00	55,00	↑	37,50	40,00	42,50	↑	6,25
Arveja	@	77,50	70,00	↓	-9,68	55,00	60,00	↑	9,09	80,00	90,00	↑	12,50
Haba (Grande)	@	27,50	25,00	↓	-9,09	12,00	12,00	=	0,00	25,00	27,50	↑	10,00
Carne de pollo entero eviscerado	Kg.	10,90	9,98	↓	-8,44	9,85	9,25	↓	-6,09	9,00	8,50	↓	-5,56
Carne de res (En gancho)	Kg.	21,00	21,00	=	0,00	21,50	21,50	=	0,00	19,75	19,88	↑	0,66
Carne de cerdo (En gancho)	Kg.	22,00	22,00	=	0,00	18,00	18,00	=	0,00	16,75	16,50	↓	-1,49
Harina Blanca	46 Kg.	172,50	175,00	↑	1,45	174,80	174,80	=	0,00	188,60	188,60	=	0,00
Harina Blanca Importada	50 Kg.	180,00	180,00	=	0,00	180,00	180,00	=	0,00	175,00	177,50	↑	1,43
Arroz de Primera Calidad	46 Kg.	320,00	320,00	=	0,00	310,00	310,00	=	0,00	277,50	280,00	↑	0,90
Azúcar Blanca	46 Kg.	155,00	167,50	↑	8,06	160,00	160,00	=	0,00	150,00	150,00	=	0,00

Simbología: Relación de precios: subió: ↑ bajó: ↓ se mantiene: = Alerta Climática: 🌧️ Alerta Precios: 📍
n.i.o. : no ingreso a oferta














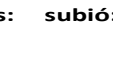
ANÁLISIS: En relación al día viernes 06 de marzo en la ciudad de La Paz, incrementó el precio del tomate y la cebolla debido a que ingreso producto en poca cantidad de los departamentos de Cochabamba y Oruro a precio diferenciado; además se observa un incremento moderado en los precios de la harina blanca y del azúcar por la alta demanda en los centros de abasto; asimismo se observa que bajó de precio la arveja verde de Sapahaqui (LP), la haba verde de Viscachani (LP) y la carne de pollo ya que existe buena oferta de estos productos en el mercado. En la ciudad de Cochabamba subió de precio el tomate, la cebolla cabeza roja, la zanahoria, el pimentón, y la arveja debido a que se observa una alta demanda de productos en los centros de abasto; asimismo se observa una disminución en el precio de la papa huaycha y la carne de pollo debido a que existe buena oferta en los centros de abasto. En la ciudad de Santa Cruz se registra un incremento en el precio de tomate, la zanahoria, el pimentón, la arveja y el haba debido a que ingreso poco producto al mercado; además se observa que disminuyó el precio de la papa huaycha y la cebolla debido a que existe buena oferta de estos productos en el mercado.

NOTA: Debido a la crisis suscitada por la presencia de coronavirus y la suspensión de actividades en escuelas la población ha acudido a abastecerse de productos no perecederos como arroz, azúcar y harina de trigo que registran una elevada demanda.



Según SENAMHI se prevé temperaturas máximas por encima de su promedio en los departamentos de Santa Cruz, Chuquisaca y Tarija que podría ocasionar la presencia y proliferación de enfermedades en productos cosechados ocasionando la pudrición de los mismos, por lo que se debe considerar este fenómeno en el abastecimiento y en el posible incremento de los precios.

VARIACIÓN SEMANAL DE PRECIOS MINORISTAS DE PRODUCTOS
AGROPECUARIOS Y AGROINDUSTRIALES DEL EJE TRONCAL
DE FECHAS 6 Y 13 DE MARZO DE 2020
(Expresado en Bolivianos)

Principales Productos	Unidad de Medida	LA PAZ		Variación %		COCHABAMBA		Variación %		SANTA CRUZ		Variación %		
		6/3/2020	13/3/2020			6/3/2020	13/3/2020			6/3/2020	13/3/2020			
Papa Huaycha (mediana)		@	35,00	35,00	=	0,00	36,00	35,00	↓	-2,78	39,00	35,75	↓	-8,33
Tomate (mediano)		lb.	2,75	3,25	↑	18,18	3,17	3,33	↑	5,05	3,41	3,41	=	0,00
Cebolla cabeza		6 lb.	6,50	8,00	↑	23,08	5,50	5,50	=	0,00	4,80	4,56	↓	-5,00
Zanahoria		6 lb.	7,00	7,00	=	0,00	7,00	7,50	↑	7,14	10,00	10,00	=	0,00
Arveja		6 lb.	19,60	18,50	↓	-5,61	15,50	18,00	↑	16,13	24,26	24,50	↑	0,99
Haba (grande)		6 lb.	8,00	8,00	=	0,00	5,00	6,00	↑	20,00	18,00	16,00	↓	-11,11
Carne de pollo SOFIA		Kg.	11,50	10,50	↓	-8,70	10,75	10,00	↓	-6,98	10,00	10,00	=	0,00
Carne de pollo IMBA		Kg.	12,00	10,50	↓	-12,50	12,50	12,00	↓	-4,00	n.i.o.	n.i.o.	-	-
Carne de pollo PIO RICO		Kg.	10,00	9,75	↓	-2,50	10,50	10,00	↓	-4,76	n.i.o.	n.i.o.	-	-
Carne de pollo ALG		Kg.	n.i.o.	n.i.o.	-	-	10,75	10,00	↓	-6,98	n.i.o.	n.i.o.	-	-
Carne de cerdo (Pierna)		Kg.	22,00	22,00	=	0,00	24,00	24,00	=	0,00	19,00	19,00	=	0,00
Carne de cerdo (Chuleta)		Kg.	25,00	25,00	=	0,00	25,00	25,00	=	0,00	23,50	23,50	=	0,00
Carne de res (Chuleta)		Kg.	33,00	33,00	=	0,00	27,50	27,50	=	0,00	26,00	26,00	=	0,00
Carne de res (Cabeza de Lomo)		Kg.	47,00	47,00	=	0,00	38,00	38,00	=	0,00	34,00	34,00	=	0,00

Simbología: Relación de precios: subió: ↑ bajó: ↓ se mantiene: =



: Alerta Climatica



: Alerta Precios

n.i.o. : no ingreso a oferta