

**VARIACIÓN SEMANAL DE PRECIOS MAYORISTAS DE PRODUCTOS  
AGROPECUARIOS Y AGROINDUSTRIALES DEL EJE TRONCAL  
DE FECHAS 9 Y 16 DE MARZO DE 2020  
(Expresado en Bolivianos)**

**N° 050**

Principales Productos	Unidad de Medida	LA PAZ			COCHABAMBA			SANTA CRUZ					
		9/3/2020	16/3/2020	Variación %	9/3/2020	16/3/2020	Variación %	9/3/2020	16/3/2020	Variación %			
Papa Huaycha (mediana)	@	32,59	32,59	=	0,00	33,89	31,11	↓	-8,20	30,00	28,00	↓	-6,67
Tomate (mediano)	45 lb.	107,00	103,50	↓	-3,27	85,50	85,50	=	0,00	125,00	130,00	↑	4,00
Cebolla cabeza	@	11,25	15,63	↑	38,93	10,00	23,33	↑	133,30	10,00	9,00	↓	-10,00
Zanahoria	@	18,75	25,00	↑	33,33	7,50	23,33	↑	211,07	17,15	17,15	=	0,00
Pimentón	@	70,00	70,00	=	0,00	40,00	55,00	↑	37,50	40,00	45,00	↑	12,50
Arveja	@	65,00	72,50	↑	11,54	60,00	60,00	=	0,00	80,00	90,00	↑	12,50
Haba (Grande)	@	25,00	25,00	=	0,00	12,00	15,00	↑	25,00	27,50	28,00	↑	1,82
Carne de pollo entero eviscerado	Kg.	10,90	11,73	↑	7,61	9,25	9,52	↑	2,92	8,50	8,00	↓	-5,88
Carne de res (En gancho)	Kg.	21,00	21,00	=	0,00	21,50	21,50	=	0,00	19,75	19,88	↑	0,66
Carne de cerdo (En gancho)	Kg.	22,00	22,00	=	0,00	18,00	18,00	=	0,00	16,75	16,50	↓	-1,49
Harina Blanca	46 Kg.	172,50	175,00	↑	1,45	174,80	174,80	=	0,00	188,60	188,60	=	0,00
Harina Blanca Importada	50 Kg.	180,00	180,00	=	0,00	180,00	180,00	=	0,00	175,00	180,00	↑	2,86
Arroz de Primera Calidad	46 Kg.	320,00	320,00	=	0,00	310,00	320,00	↑	3,23	277,50	280,00	↑	0,90
Azúcar Blanca	46 Kg.	155,00	165,00	↑	6,45	160,00	170,00	↑	6,25	147,50	150,00	↑	1,69

**Simbología:** Relación de precios: subió: ↑ bajó: ↓ se mantiene: = Alerta Climática: 🌧️ Alerta Precios: 📍  
n.i.o. : no ingreso a oferta















**ANÁLISIS:** En relación al día viernes 06 de marzo en la ciudad de La Paz, incrementó el precio de la cebolla cabeza roja procedente de Tarija y Oruro, además de la zanahoria y la arveja debido a que ingreso producto en poca cantidad de los departamentos de Cochabamba y Oruro a precio diferenciado; además se observa un incremento moderado en los precios del pollo, la harina blanca y el azúcar debido a que existe elevada demanda en los centros de abasto. En la ciudad de Cochabamba subió de precio de forma significativa la cebolla cabeza roja y la zanahoria debido a que ingreso producto con precio elevado; asimismo se observa un incremento moderado en los precios de el pimentón, el haba, el arroz y el azúcar por una alta demanda en los centros de abasto; el precio del pollo subió levemente también por la buena demanda en los mercados. En la ciudad de Santa Cruz se registra un incremento significativo del precio de tomate debido a que ingreso poco producto con precio diferenciado; además se observa un incremento moderado del pimentón, la arveja, el haba, la carne de res en gancho, la harina blanca importado, el arroz de primera y el azúcar debido a que existe elevada demanda en los centros de abasto.

**NOTA:** Debido a la crisis suscitada por la presencia del coronavirus la población ha acudido a abastecerse de productos generando una elevada demanda y una posible especulación de precios en los centros de abasto.



Según SENAMHI se prevé lluvias con mayor intensidad con probabilidad de tormentas eléctricas en los departamentos de Cochabamba, Beni y Pando, por lo que se debe considerar este fenómeno en el abastecimiento de productos y en el posible incremento en los precios por la dificultad de traslado a los mercados.

**VARIACIÓN SEMANAL DE PRECIOS MINORISTAS DE PRODUCTOS  
AGROPECUARIOS Y AGROINDUSTRIALES DEL EJE TRONCAL  
DE FECHAS 9 Y 16 DE MARZO DE 2020  
(Expresado en Bolivianos)**

Principales Productos	Unidad de Medida	LA PAZ		Variación %		COCHABAMBA		Variación %		SANTA CRUZ		Variación %		
		9/3/2020	16/3/2020			9/3/2020	16/3/2020			9/3/2020	16/3/2020			
Papa Huaycha (mediana)		@	35,00	37,67	↑	7,63	36,00	35,00	↓	-2,78	38,00	35,00	↓	-7,89
Tomate (mediano)		lb.	2,75	3,25	↑	18,18	3,33	3,50	↑	5,11	3,41	3,41	=	0,00
Cebolla cabeza		6 lb.	6,67	6,50	↓	-2,55	5,50	10,00	↑	81,82	4,80	4,32	↓	-10,00
Zanahoria		6 lb.	7,00	10,00	↑	42,86	7,00	10,00	↑	42,86	10,00	10,00	=	0,00
Arveja		6 lb.	19,60	19,00	↓	-3,06	18,00	20,00	↑	11,11	24,00	25,00	↑	4,17
Haba (grande)		6 lb.	8,00	7,50	↓	-6,25	5,00	7,50	↑	50,00	16,00	18,00	↑	12,50
Carne de pollo SOFIA		Kg.	11,50	12,00	↑	4,35	10,00	10,50	↑	5,00	9,00	9,00	=	0,00
Carne de pollo IMBA		Kg.	12,00	12,50	↑	4,17	12,00	12,50	↑	4,17	n.i.o.	n.i.o.	-	-
Carne de pollo PIO RICO		Kg.	10,00	11,50	↑	15,00	10,00	10,50	↑	5,00	n.i.o.	n.i.o.	-	-
Carne de pollo ALG		Kg.	n.i.o.	n.i.o.	-	-	10,00	10,50	↑	5,00	n.i.o.	n.i.o.	-	-
Carne de cerdo (Pierna)		Kg.	22,00	22,00	=	0,00	24,00	24,00	=	0,00	19,00	18,00	↓	-5,26
Carne de cerdo (Chuleta)		Kg.	25,00	25,00	=	0,00	25,00	25,00	=	0,00	23,50	23,50	=	0,00
Carne de res (Chuleta)		Kg.	33,00	33,00	=	0,00	27,50	27,50	=	0,00	26,00	26,00	=	0,00
Carne de res (Cabeza de Lomo)		Kg.	47,00	47,00	=	0,00	38,00	38,00	=	0,00	34,00	34,00	=	0,00

**Simbología: Relación de precios:** subió: ↑  
n.i.o. : no ingreso a oferta

bajó: ↓ se mantiene: =

 : Alerta Climatica

 : Alerta Precios